



জাতীয় রাজস্ব বোর্ড

করনীতি উইং

# আয়কর নির্দেশিকা

২০২৫-২০২৬

স্বাভাবিক ব্যক্তি করদাতার রিটার্ন পূরণ এবং কর পরিপালন নির্দেশিকা



গণপ্রজাতন্ত্রী বাংলাদেশ সরকার  
জাতীয় রাজস্ব বোর্ড  
করনীতি উইং

আয়কর নির্দেশিকা ২০২৫-২০২৬

স্বাভাবিক ব্যক্তি করদাতার রিটার্ন পূরণ ও কর পরিপালন নির্দেশিকা



মোঃ আবদুর রহমান খান এফসিএমএ  
সচিব, অভ্যন্তরীণ সম্পদ বিভাগ  
ও  
চেয়ারম্যান, জাতীয় রাজস্ব বোর্ড

**সুখবন্ধ**


প্রত্যক্ষ কর একটি দেশের নাগরিকদের আয় বৈষম্য কমানো ও অভ্যন্তরীণ রাজস্ব আহরণে অন্যতম গুরুত্বপূর্ণ ভূমিকা পালন করে থাকে। আন্তর্জাতিক উত্তম চর্চার আলোকে ঐতিহাসিকভাবে বাংলাদেশে প্রগতিশীল আয়কর ব্যবস্থা বিদ্যমান আছে যা অর্থনৈতিক ন্যায্যতা প্রতিষ্ঠা এবং সামাজিক বৈষম্য নিরসনে মূল চালিকাশক্তি হিসেবে কাজ করে। দেশের অর্থনীতিতে নতুন গতি সঞ্চারে ২০২৪ এর গণঅভ্যুত্থানের প্রেক্ষিতে দায়িত্ব গ্রহণকারী অন্তর্বর্তী সরকারের সুচিন্তিত উদ্যোগে জাতীয় রাজস্ব বোর্ডের আয়কর বিভাগ অন্যতম কারিগর হিসেবে নিরলসভাবে দায়িত্ব পালন করে যাচ্ছে। বৈদেশিক ঋণের ওপর নির্ভরশীলতা কমিয়ে অভ্যন্তরীণ রাজস্ব আহরণে অধিক সক্ষমতা অর্জন, কর-জিডিপি অনুপাত বৃদ্ধি ও একটি প্রযুক্তিনির্ভর ও সেবামুখী কর ব্যবস্থা প্রতিষ্ঠার লক্ষ্যে সরকার ইতোমধ্যে দেশের রাজস্ব ব্যবস্থাপনা সংস্কার ও আধুনিকায়নের উদ্যোগ গ্রহণ করেছে যার সুফল দেশবাসী পেতে শুরু করেছে।

প্রত্যক্ষ কর ব্যবস্থাকে যুগোপযোগী, আধুনিক এবং করদাতা ও ব্যবসায়ীদের জন্য সহজ ও ন্যায্য করার উদ্দেশ্যে প্রতি বছরই অর্থ আইনের মাধ্যমে কর পরিপালন সংক্রান্ত বিধি-বিধানে কিছু সংশোধন আনা হয়। এ ধারাবাহিকতায় অর্থ অধ্যাদেশ, ২০২৫ এর মাধ্যমে আয়কর আইন, ২০২৩ এ বেশ কিছু পরিবর্তন আনা হয়েছে। সম্মানিত করদাতাগণের বোধগম্যতার জন্য আনীত পরিবর্তনসমূহ সহজ ভাষায় ও উদাহরণসহ জাতীয় রাজস্ব বোর্ড কর্তৃক প্রণীত এ আয়কর নির্দেশিকাটিতে বর্ণনা করা হয়েছে। আত্মনির্ভরশীল রাষ্ট্র গঠনের লক্ষ্যে যথাযথভাবে আয়কর আইন পরিপালন পূর্বক সততার সাথে আয়কর রিটার্ন দাখিল করা প্রত্যেক দেশপ্রেমী নাগরিকের একান্ত কর্তব্য। ইতোমধ্যে করদাতাদের সুবিধার্থে অনলাইনে ২০২৫-২৬ কর বছরের আয়কর রিটার্ন জমা নেয়া শুরু হয়েছে। অনলাইনে রিটার্ন জমা দেয়া ক্রমশঃ বেশ জনপ্রিয় হয়ে ওঠায় এবছর সরকার সারাদেশের সকল ব্যক্তি শ্রেণীর আয়কর রিটার্ন অনলাইনে দাখিল করা বাধ্যতামূলক করেছে।

আয়কর রিটার্ন পূরণের নিয়মাবলী, করযোগ্য আয় পরিগণনা, করদায়, কর রেয়াত ও সারচার্জ নির্ধারণের পদ্ধতি এ নির্দেশিকায় বিস্তারিতভাবে আলোচনা করা হয়েছে। এছাড়া করদাতাদের সুবিধার্থে আয়কর রিটার্নের নমুনা ফরম এবং কর জমাদানের প্রাতিষ্ঠানিক ও অর্থনৈতিক কোড এ নির্দেশিকায় অন্তর্ভুক্ত করা হয়েছে। করদাতাগণ যাতে নিজের রিটার্ন নিজে তৈরি করতে পারেন, এ উদ্দেশ্য নিয়ে নির্দেশিকায় এ সংক্রান্ত বেশ কিছু বাস্তব উদাহরণ উপস্থাপন করা হয়েছে। আমি আশা করছি, নির্দেশিকাটি করদাতাদের রিটার্ন সংক্রান্ত বিধিবিধান সহজভাবে বুঝতে সাহায্য করবে। এর ফলে করদাতাগণ স্বেচ্ছা-পরিপালনে আগ্রহী হবেন এবং সঠিক কর প্রদানের মাধ্যমে রাষ্ট্রকে স্বনির্ভরশীল করার প্রচেষ্টায় সামিল হবেন।

একটি বৈষম্যমুক্ত, সমতাভিত্তিক ও উন্নত রাষ্ট্র বিনির্মাণে দেশের অর্থনৈতিক কাঠামোকে দৃঢ় ও শক্তিশালী করতে প্রত্যক্ষ করের ভূমিকা অনস্বীকার্য। করবান্ধব সংস্কৃতি প্রতিষ্ঠায় সরকারের পাশাপাশি সম্মানিত করদাতাগণকে এগিয়ে আসতে হবে। তবেই একটি ন্যায্যভিত্তিক প্রগতিশীল সমাজ প্রতিষ্ঠিত হবে বলে আমি বিশ্বাস করি।

ঢাকা, ৭ আগস্ট, ২০২৫

  
(মোঃ আবদুর রহমান খান এফসিএমএ)



সূচিপত্র

	বিষয়	পৃষ্ঠা নং
	প্রথম ভাগ	
	সাধারণ জ্ঞাতব্য বিষয়	
✓	রিটার্ন	১
✓	রিটার্ন করা দাখিল করবেন	১
✓	করযোগ্য আয়ের ভিত্তিতে যাদেরকে রিটার্ন দাখিল করতে হবে	১
✓	যাদেরকে আবশ্যিকভাবে রিটার্ন দাখিল করতে হবে	১-৩
✓	রিটার্ন ফরম কোথায় পাওয়া যায়	৩
✓	রিটার্ন দাখিলের সময়	৪
✓	রিটার্ন দাখিলের নির্দিষ্ট তারিখ পরবর্তীকালে রিটার্ন দাখিল	৪
✓	রিটার্ন দাখিলের পদ্ধতি	৪
✓	রিটার্ন দাখিলের নির্দিষ্ট তারিখ পরবর্তীকালেও অনির্ধারণী পদ্ধতিতে রিটার্ন দাখিল করা যাবে কি?	৪
✓	“রিটার্ন দাখিলের নির্দিষ্ট তারিখ” কী?	৪-৫
✓	রিটার্ন কোথায় দাখিল করতে হয়	৫
✓	রিটার্ন দাখিল না করলে কী হয়	৫
	দ্বিতীয় ভাগ	
	স্বাভাবিক ব্যক্তি করদাতার রিটার্ন	
✓	কর নির্ধারণ পদ্ধতি ও রিটার্নের প্রকারভেদ	৬
✓	রিটার্ন- আইটি ঘ (২০২৩)	৬-৭
✓	রিটার্ন- আইটি ১১গ (২০২৩)	৭
✓	আয় কী?	৭

✓	আয়ের খাতসমূহ কী কী?	৭
✓	মোট আয় কী?	৮
✓	ফার্ম বা ব্যক্তিসংঘ হতে প্রাপ্ত আয় কি মোট আয়ের অন্তর্ভুক্ত হবে?	৮
✓	স্বামী/স্ত্রী বা অপ্রাপ্তবয়স্ক সন্তানের আয় কি করদাতার মোট আয়ের অন্তর্ভুক্ত হবে?	৮
✓	আয়কর পরিগণনার নিয়ম	৮-৯
✓	কর রেয়াত	৯-১০
✓	কর রেয়াতযোগ্য বিনিয়োগের সারণী	১০
✓	আয়কর কীভাবে পরিশোধ করতে হবে?	১০
✓	কর প্রত্যর্পণ কী?	১১
✓	জীবনযাপন সংশ্লিষ্ট ব্যয়ের বিবরণী (আইটি-১০ বিবি (২০২৩))	১১
✓	পরিসম্পদ, দায় ও ব্যয় বিবরণী (আইটি ১০বি (২০২৩))	১১-১৪
✓	রিটার্ন প্রস্তুতের জন্য প্রয়োজনীয় প্রমাণাদি/তথ্যাদি/ দলিলাদি	১৪-১৫
✓	আয়কর পরিশোধের প্রমাণ (উৎসে কর কর্তনসহ)	১৫
✓	সংশোধিত রিটার্ন দাখিল	১৫-১৬
✓	রিটার্ন প্রসেস	১৬
	তৃতীয় ভাগ	
	বিভিন্ন খাতের আয় নিরূপণ	
✓	চাকরি হইতে আয়	১৭-১৮
✓	পারকুইজিট, ভাতা ও সুবিধাদির আর্থিক মূল্য নির্ধারণ	১৮-১৯
✓	কর্মচারী শেয়ার স্কিম হতে অর্জিত আয়	১৯
✓	সরকারি বেতন আদেশভুক্ত কর্মচারীর বেতন খাতে আয় নিরূপণ	১৯-২৭

✓	ভাড়া হইতে আয়	২৭-৩০
✓	কৃষি হইতে আয়	৩০-৩৮
✓	ব্যবসা হইতে আয়	৩৮-৪২
✓	মূলধনি আয়	৪২-৪৫
✓	আর্থিক পরিসম্পদ হইতে আয়	৪৫-৪৬
✓	অন্যান্য উৎস হইতে আয়	৪৬-৪৭
✓	ফার্ম বা ব্যক্তি-সংঘের আয়ের অংশ	৪৭-৪৮
✓	স্বামী/ স্ত্রী বা অপ্রাপ্তবয়স্ক সন্তানদের আয় (আয়কর আইন, ২০২৩ এর ধারা ৩১(১))	৪৮
	চতুর্থ ভাগ	
	করদায় পরিগণনা	
✓	মোট আয়ের উপর আরোপযোগ্য আয়কর	৪৮-৪৯
✓	ন্যূনতম কর প্রযোজ্য হয় এরূপ উৎসের আয়	৪৯-৫০
✓	চূড়ান্ত কর প্রযোজ্য হয় এরূপ উৎসের আয়	৫০-৫২
✓	করদাতার অবস্থানভেদে ন্যূনতম কর	৫২-৫৩
✓	বিনিয়োগজনিত কর রেয়াত (আয়কর আইন ২০২৩ এর ধারা ৭৮ অনুযায়ী)	৫৩
✓	কর রেয়াতযোগ্য বিনিয়োগের খাত	৫৩-৫৪
✓	বিনিয়োগজনিত কর রেয়াত পরিগণনা	৫৪-৫৯
✓	রিটার্ন দাখিলের নির্দিষ্ট তারিখের মধ্যে রিটার্ন দাখিলে ব্যর্থতার ক্ষেত্রে বিনিয়োগজনিত কর রেয়াতের প্রাপ্যতা	৫৯-৬০
✓	স্বাভাবিক ব্যক্তি করদাতার সারচার্জ	৬১-৬৩
✓	স্বাভাবিক ব্যক্তি করদাতাদের ক্ষেত্রে মোটরযানের মালিক হিসেবে প্রযোজ্য অগ্রিম কর	৬৩-৬৪
✓	স্বাভাবিক ব্যক্তির পরিবেশ সারচার্জের হার	৬৪-৬৫
✓	মোটরযানের মালিক হিসেবে প্রযোজ্য অগ্রিম কর ও পরিবেশ সারচার্জ পরিগণনা	৬৫-৬৬

✓	রিটার্ন দাখিলের নির্দিষ্ট তারিখের মধ্যে রিটার্ন দাখিলে ব্যর্থতার ক্ষেত্রে কর পরিগণনা	৬৬-৬৮
✓	উৎসে এবং অগ্রিম হিসেবে পরিশোধিত করের ক্রেডিট	৬৮-৬৯
✓	রিটার্নের ভিত্তিতে প্রদত্ত কর (ধারা ১৭৩ অনুযায়ী)	৬৯
✓	প্রত্যর্পণযোগ্য করের সমন্বয়	৬৯
✓	করমুক্ত বা কর অব্যাহতি প্রাপ্ত আয়	৬৯-৭২
	<b>পঞ্চম ভাগ</b>	
	<b>মোট আয় নিরূপণ ও কর পরিগণনার উদাহরণ</b>	
✓	সরকারি বেতন আদেশভুক্ত কর্মচারীদের আয় এবং কর পরিগণনা	৭৩-৭৪
✓	বেসরকারি প্রতিষ্ঠানে কর্মরত করদাতার আয় এবং কর পরিগণনা	৭৪-৭৮
✓	একজন শিক্ষকের আয় এবং কর পরিগণনা	৭৯-৮০
✓	একজন শিল্পীর আয় এবং কর পরিগণনা	৮০-৮১
✓	একজন চিকিৎসকের আয় এবং কর পরিগণনা	৮১-৮৩
✓	একজন ব্যবসায়ীর আয় এবং কর পরিগণনা	৮৩-৮৬
	<b>পরিশিষ্ট</b>	
✓	পরিশিষ্ট ১: রিটার্ন আইটি ঘ (২০২৩)	৮৭-৮৮
✓	পরিশিষ্ট ২: রিটার্ন আইটি ১১ গ (২০২৩)	৮৯-১০২
✓	পরিশিষ্ট ৩: দানকর আইন, ১৯৯০ এর ধারা ৭ এর অধীন দান সম্পর্কিত রিটার্ন	১০৩
✓	পরিশিষ্ট ৪: আয়কর রিটার্ন প্রাপ্তি স্বীকার পত্র/ প্রত্যয়ন পত্র	১০৪
✓	পরিশিষ্ট ৫: অনলাইনে রিটার্ন দাখিল সংক্রান্ত User Manual	১০৫-১২১
✓	পরিশিষ্ট ৬: ই-রিটার্ন সংশ্লিষ্ট Frequently Asked Questions	১২২-১৩০
✓	পরিশিষ্ট ৭: সরকারি কোষাগারে আয়কর জমার জন্য কর অঞ্চলভিত্তিক একাউন্ট কোড	১৩১-১৩২

## প্রথম ভাগ

### সাধারণ জ্ঞাতব্য বিষয়

#### রিটার্ন

আয়কর কর্তৃপক্ষের নিকট একজন করদাতার বার্ষিক আয়, ব্যয় এবং সম্পদের তথ্যাবলী নির্ধারিত ফরমে উপস্থাপন করার মাধ্যম হচ্ছে রিটার্ন। আয়কর আইন অনুযায়ী স্বাভাবিক ব্যক্তি করদাতার রিটার্ন সকল প্রকার আয়ের বিবরণী, বাংলাদেশে এবং বাংলাদেশের বাহিরে অবস্থিত সকল প্রকার পরিসম্পদ ও দায়ের বিবরণী এবং, ক্ষেত্রমত, জীবনযাপন সংশ্লিষ্ট সকল প্রকার ব্যয়ের বিবরণী সংবলিত হবে। জাতীয় রাজস্ব বোর্ড কর্তৃক নির্ধারিত ফরমে রিটার্ন দাখিল করতে হয়।

#### রিটার্ন কারা দাখিল করবেন

কারা রিটার্ন দাখিল করবেন তা দুই ভাগে চিহ্নিত করা যায়, যথা:-

- ক. যাদের করযোগ্য আয় রয়েছে; এবং
- খ. যাদেরকে আবশ্যিকভাবে রিটার্ন দাখিল করতে হবে।

#### করযোগ্য আয়ের ভিত্তিতে যাদেরকে রিটার্ন দাখিল করতে হবে

১. কোনো স্বাভাবিক ব্যক্তি করদাতার (individual) আয় যদি বছরে ৩,৫০,০০০ টাকার বেশি হয়;
২. মহিলা এবং ৬৫ বছর বা তদূর্ধ্ব বয়সের করদাতার আয় যদি বছরে ৪,০০,০০০ টাকার বেশি হয়;
৩. তৃতীয় লিঙ্গের করদাতা এবং প্রতিবন্ধী স্বাভাবিক ব্যক্তি করদাতার আয় যদি বছরে ৪,৭৫,০০০ টাকার বেশি হয়;
৪. গেজেটভুক্ত যুদ্ধাহত মুক্তিযোদ্ধা করদাতার আয় যদি বছরে ৫,০০,০০০ টাকার বেশি হয়।
৫. কোনো প্রতিবন্ধী ব্যক্তির পিতামাতা বা আইনানুগ অভিভাবকের প্রত্যেক সন্তান/পোষ্যের জন্য করমুক্ত আয়ের সীমা ৫০,০০০ টাকা অধিক হইবে, তবে প্রতিবন্ধী ব্যক্তির পিতা ও মাতা উভয়েই করদাতা হইলে যেকোনো একজন এই সুবিধা ভোগ করিবেন;
৬. বাংলাদেশে অনিবাসী (অনিবাসী বাংলাদেশী ব্যতীত) এইরূপ সকল করদাতার জন্য এই বাধ্যবাধকতা প্রযোজ্য হবে না।

#### যাদেরকে আবশ্যিকভাবে রিটার্ন দাখিল করতে হবে

১. করদাতার মোট আয় করমুক্ত সীমা অতিক্রম করলে;
২. সংশ্লিষ্ট আয়বর্ষের পূর্ববর্তী তিন বছরের যে কোনো বছর করদাতার কর নির্ধারণ হয়ে থাকে বা তার আয় করযোগ্য হয়ে থাকে;
৩. কোম্পানি, কোম্পানির শেয়ারহোল্ডার পরিচালক বা শেয়ারহোল্ডার কর্মচারী হলে;
৪. ফার্ম, ফার্মের অংশীদার বা কোন ব্যক্তিসংঘ হলে;
৫. কোনো ব্যবসায় নির্বাহী বা ব্যবস্থাপনা পদে বেতনভোগী কর্মী হলে;
৬. গণকর্মচারী হলে;

৭. কোন অনিবাসী যার বাংলাদেশে স্থায়ী স্থাপনা আছে;
৮. কর অব্যাহতি প্রাপ্ত বা হ্রাসকৃত হারে করযোগ্য আয় থাকলে;
৯. ধারা ২৬১ অনুসারে করদাতা হিসেবে নিবন্ধনযোগ্য কোনো ব্যক্তি;
১০. কররোপযোগ্য আয় না থাকা সাপেক্ষে, ২০ (বিশ) লক্ষাধিক টাকার ঋণ গ্রহণে;
১১. আমদানি নিবন্ধন সনদ বা রপ্তানি নিবন্ধন সনদ প্রাপ্তিতে ও নবায়ন করতে;
১২. সিটি কর্পোরেশন বা পৌরসভা এলাকায় ট্রেড লাইসেন্স নবায়নের জন্য;
১৩. সাধারণ বিমার তালিকাভুক্ত সার্ভেয়ার লাইসেন্স নবায়ন করতে;
১৪. সিটি কর্পোরেশন, পৌরসভা ও ক্যান্টনমেন্ট বোর্ড এলাকায় জমি, বিল্ডিং বা অ্যাপার্টমেন্ট বিক্রয় বা লিজ বা হস্তান্তর বা বায়নানামা বা আমমোক্তারনামা নিবন্ধন করতে;
১৫. চিকিৎসক, দত্ত চিকিৎসক, আইনজীবী, চার্টার্ড অ্যাকাউন্টেন্ট, কন্সট্রাক্ট ম্যানেজমেন্ট অ্যাকাউন্টেন্ট, চার্টার্ড সেক্রেটারি, আইনজীবী ও কর আইনজীবী, একচুয়ারি, প্রকৌশলী, স্থপতি, সার্ভেয়ার হিসাবে বা সমজাতীয় পেশাজীবী হিসাবে কোনো স্বীকৃত পেশাজীবী সংস্থার সদস্যপদ নবায়ন করতে;
১৬. Muslim Marriages and Divorces (Registration) Act, 1974 (Act No. LII of 1974) এর অধীন নিকাহ রেজিস্ট্রার, হিন্দু বিবাহ নিবন্ধন আইন, ২০১২ (২০১২ সনের ৪০ নং আইন) এর অধীন হিন্দু বিবাহ নিবন্ধক ও Special Marriage Act, 1872 (Act No. III of 1872) এর অধীন রেজিস্ট্রার হিসাবে লাইসেন্স প্রাপ্তি বা নবায়ন করতে;
১৭. ট্রেডবডি বা কোনো বাণিজ্যিক সংগঠনের সদস্যপদ প্রাপ্তি ও বহাল রাখতে;
১৮. স্ট্যাম্প, কোর্ট ফি ও কার্টিজ পেপারের ভেস্তর বা দলিল লেখক হিসাবে লাইসেন্স নবায়নে;
১৯. ড্রাগ লাইসেন্স, ফায়ার লাইসেন্স, পরিবেশ ছাড়পত্র, বিএসটিআই লাইসেন্স, বন্ডেড ওয়ারহাউস লাইসেন্স, কাস্টমস এজেন্ট লাইসেন্স, ফ্রেইট ফরওয়ার্ডিং লাইসেন্স ও বায়িং হাউজ নিবন্ধন প্রাপ্তি ও নবায়নে;
২০. যেকোনো এলাকায় গ্যাসের বাণিজ্যিক ও শিল্প সংযোগ প্রাপ্তি ও বহাল রাখতে এবং সিটি কর্পোরেশন এলাকায় আবাসিক গ্যাস সংযোগ প্রাপ্তিতে;
২১. সিটি কর্পোরেশন বা ক্যান্টনমেন্ট বোর্ড এলাকায় বিদ্যুৎ সংযোগ প্রাপ্তিতে;
২২. লঞ্চ, স্টিমার, কৃষু ধরার ট্রলার, কার্গো, কোস্টার ও ডাষ বার্জসহ যেকোনো প্রকারের ভাড়া চালিত নৌযানের সার্ভে সার্টিফিকেট প্রাপ্তি ও বহাল রাখতে;
২৩. পরিবেশ অধিদপ্তর বা জেলা প্রশাসকের কার্যালয় হইতে ইট উৎপাদনের অনুমতি প্রাপ্তি ও নবায়নে;
২৪. সিটি কর্পোরেশন, জেলা সদর বা পৌরসভায় অবস্থিত ইংরেজি মাধ্যম স্কুলে শিশু বা পোষ্য ভর্তিতে;
২৫. কোম্পানির এজেন্সী বা ডিস্ট্রিবিউটরশিপ প্রাপ্তি ও বহাল রাখতে;
২৬. আগ্নেয়াস্ত্রের লাইসেন্স প্রাপ্তি ও বহাল রাখতে;
২৭. আমদানির উদ্দেশ্যে ঋণপত্র খোলায়;
২৮. ১০ (দশ) লক্ষাধিক টাকার মেয়াদী আমানত খোলায় ও বহাল রাখতে;
২৯. ১০ (দশ) লক্ষাধিক টাকার সঞ্চয়পত্র ক্রয়ে;
৩০. পৌরসভা, উপজেলা, জেলা পরিষদ, সিটি কর্পোরেশন বা জাতীয় সংসদ নির্বাচনে অংশগ্রহণে;
৩১. ব্যবস্থাপনা বা প্রশাসনিক বা উৎপাদন কার্যক্রমের তত্ত্বাবধানকারী পদমর্যাদায় কর্মরত ব্যক্তির বেতন-ভাতাদি প্রাপ্তিতে;
৩২. স্বাভাবিক ব্যক্তি ব্যতীত অন্যান্য করদাতার ক্ষেত্রে মোবাইল ফাইন্যান্সিয়াল সার্ভিস বা মোবাইল ব্যাংকিং বা ইলেক্ট্রনিক উপায়ে টাকা স্থানান্তরের মাধ্যমে এবং মোবাইল ফোনের হিসাব রিচার্জের মাধ্যমে কমিশন, ফি বা অন্য কোনো অর্থ প্রাপ্তির ক্ষেত্রে;

৩৩. অ্যাডভাইজরি বা কনসাল্টেন্সি সার্ভিস, ক্যাটারিং সার্ভিস, ইভেন্ট ম্যানেজমেন্ট সার্ভিস, জনবল সরবরাহ, নিরাপত্তা সেবা সরবরাহ বাবদ নিবাসী কর্তৃক কোনো কোম্পানি হইতে কোনো অর্থ প্রাপ্তিতে;
৩৪. বিমা কোম্পানির এজেন্সি সার্টিফিকেট নিবন্ধন বা নবায়নে;
৩৫. দ্বি-চক্র বা ত্রি-চক্র মোটরযান ব্যতীত অন্যান্য মোটরযানের নিবন্ধন, মালিকানা পরিবর্তন বা ফিটনেস নবায়নকালে;
৩৬. এনজিও বিষয়ক ব্যুরোতে নিবন্ধিত এনজিও বা মাইক্রোক্রেডিট রেগুলেটরী অথরিটি হইতে লাইসেন্সপ্রাপ্ত ক্ষুদ্র ঋণ সংস্থার অনুকূলে বিদেশি অনুদানের অর্থ ছাড় করতে;
৩৭. ডিজিটাল প্ল্যাটফর্ম ব্যবহার করে ই-কমার্স ব্যবসার ক্ষেত্রে লাইসেন্সিং অথরিটির কাছ থেকে লাইসেন্স নবায়নে;
৩৮. কোম্পানী আইন, ১৯৯৪ (১৯৯৪ সনের ১৮ নং আইন) এবং Societies Registration Act, 1860 (Act No. XXI of 1860) এর অধীন নিবন্ধিত কোনো ক্লাবের সদস্যপদ লাভ ও নবায়ন এর ক্ষেত্রে;
৩৯. পণ্য সরবরাহ, চুক্তি সম্পাদন বা সেবা সরবরাহের উদ্দেশ্যে নিবাসী কর্তৃক টেন্ডার ডকুমেন্টস্ দাখিলকালে;
৪০. পণ্য আমদানি বা রপ্তানির উদ্দেশ্যে বিল অব এন্ট্রি দাখিলকালে;
৪১. রাজধানী উন্নয়ন কর্তৃপক্ষ (রাজউক), চট্টগ্রাম উন্নয়ন কর্তৃপক্ষ (সিডিএ), খুলনা উন্নয়ন কর্তৃপক্ষ (কেডিএ), রাজশাহী উন্নয়ন কর্তৃপক্ষ (আরডিএ), গাজীপুর উন্নয়ন কর্তৃপক্ষ, কক্সবাজার উন্নয়ন কর্তৃপক্ষ বা, সময় সময়, সরকার কর্তৃক গঠিত অনুরূপ কর্তৃপক্ষ অথবা সিটি কর্পোরেশন বা পৌরসভার অন্যান্য সংশ্লিষ্ট কর্তৃপক্ষের নিকট অনুমোদনের নিমিত্ত ভবন নির্মাণের নকশা দাখিলকালে;
৪২. কোনো নির্দিষ্ট ব্যক্তি কর্তৃক সিটি কর্পোরেশন এলাকায় বাড়ি ভাড়া বা লিজ গ্রহণকালে বাড়ির মালিকের;
৪৩. কোনো নির্দিষ্ট ব্যক্তি কর্তৃক পণ্য বা সেবা সরবরাহ গ্রহণকালে সরবরাহকারীর বা সেবা প্রদানকারীর;
৪৪. হোটেল, রেস্টুরেন্ট, মোটেল, কমিউনিটি সেন্টার, কনভেনশন হল, হাসপাতাল, ক্লিনিক, ডায়াগনস্টিক সেন্টারসমূহের লাইসেন্স প্রাপ্তি ও নবায়নকালে;
৪৫. সামাজিক অনুষ্ঠান, কর্পোরেট প্রোগ্রাম, ওয়ার্কশপ, সেমিনার, সিম্পোজিয়াম, প্রশিক্ষণসহ সমজাতীয় অনুষ্ঠান আয়োজনের জন্য সিটি কর্পোরেশন এলাকায় অবস্থিত কমিউনিটি সেন্টার, কনভেনশন হল বা সমজাতীয় প্রতিষ্ঠান হতে ভাড়া বা অন্য সেবা গ্রহণকালে সেবা গ্রহনকারীর।

### রিটার্ন ফরম কোথায় পাওয়া যায়

সকল আয়কর অফিসে রিটার্ন ফরম পাওয়া যায়। একজন করদাতা সারা বছর বিনামূল্যে আয়কর অফিস থেকে রিটার্ন ফরম সংগ্রহ করতে পারেন। এছাড়াও, জাতীয় রাজস্ব বোর্ডের ওয়েব সাইট ([nbr.gov.bd](http://nbr.gov.bd)) থেকে রিটার্ন ফরম download করা যাবে। রিটার্নের ফটোকপি গ্রহণযোগ্য।

### রিটার্ন দাখিলের সময়

স্বাভাবিক ব্যক্তি করদাতাকে রিটার্ন দাখিলের নির্দিষ্ট তারিখ (আয়বর্ষ সমাপ্তির পরবর্তী নভেম্বর মাসের ত্রিশ তম দিন) এর মধ্যে রিটার্ন দাখিল করতে হবে। রিটার্ন দাখিলের নির্দিষ্ট তারিখ এর মধ্যে রিটার্ন দাখিলের ক্ষেত্রে আয়কর আইনের ধারা ১৭৩ মোতাবেক কর পরিশোধ করতে হবে।

তবে, কোনো স্বাভাবিক ব্যক্তি করদাতা কর্তৃক রিটার্ন দাখিলের নির্দিষ্ট তারিখের পূর্বে দাখিলকৃত লিখিত আবেদনের ভিত্তিতে অনিবার্য কারণ বিবেচনায় কর কমিশনার কর্তৃক রিটার্ন দাখিলের নির্দিষ্ট তারিখ হতে ৯০ (নব্বই) দিন পর্যন্ত সময় বৃদ্ধি করতে পারবেন।

### রিটার্ন দাখিলের নির্দিষ্ট তারিখ পরবর্তীকালে রিটার্ন দাখিল

রিটার্ন দাখিলের নির্দিষ্ট তারিখ পরবর্তীকালে রিটার্ন দাখিল করা যাবে কি? হ্যাঁ। যাবে। এক্ষেত্রে আয়কর আইনের ধারা ১৭৪ মোতাবেক কর পরিশোধ করতে হবে।

### রিটার্ন দাখিলের পদ্ধতি

স্বাভাবিক ব্যক্তি করদাতাগণ রিটার্ন দাখিলের নির্দিষ্ট তারিখ এর পর থেকে সংশ্লিষ্ট করবর্ষ এর ৩০ জুন তারিখ পর্যন্ত যখনই রিটার্ন দাখিল করুন না কেন স্বনির্ধারণী পদ্ধতিতে রিটার্ন দাখিল করতে হবে।

### রিটার্ন দাখিলের নির্দিষ্ট তারিখ পরবর্তীকালেও স্বনির্ধারণী পদ্ধতিতে রিটার্ন দাখিল করা যাবে কি?

হ্যাঁ। তবে, রিটার্ন দাখিলের নির্দিষ্ট তারিখ সংশ্লিষ্ট করবর্ষ (৩০ জুন তারিখে সমাপ্য) অতিক্রান্ত হওয়ার পরে স্বনির্ধারণী পদ্ধতিতে রিটার্ন দাখিল করা যাবে না। এক্ষেত্রে, পরবর্তী অর্থবছর (পরবর্তী ১ জুলাই হতে আরম্ভ) হতে সাধারণ পদ্ধতিতে রিটার্ন দাখিল করতে হবে।

### “রিটার্ন দাখিলের নির্দিষ্ট তারিখ” কী?

(ক) স্বাভাবিক ব্যক্তি (individual) ও হিন্দু অবিভক্ত পরিবার করদাতার ক্ষেত্রে, আয়বর্ষ সমাপ্তির পরবর্তী নভেম্বর মাসের ৩০ (ত্রিশ) তম দিন;

(খ) স্বাভাবিক ব্যক্তি ও হিন্দু অবিভক্ত পরিবার ব্যতীত অন্যান্য করদাতার ক্ষেত্রে, আয়বর্ষ সমাপ্তির পরবর্তী নবম মাসের ১৫ (পনেরো) তম দিন;

(গ) পূর্বে কখনোই রিটার্ন দাখিল করেন নাই এরূপ স্বাভাবিক ব্যক্তি করদাতার ক্ষেত্রে আয়বর্ষ শেষ হবার পরবর্তী ৩০ জুন তারিখ;

(ঘ) বিদেশে অবস্থানরত কোনো স্বাভাবিক ব্যক্তি করদাতার ক্ষেত্রে, তার বাংলাদেশে প্রত্যাবর্তনের দিন হতে ৯০ (নব্বই) তম দিন, যদি উক্তরূপ ব্যক্তি-

(অ) উচ্চ শিক্ষার জন্য ছুটিতে অথবা চাকরির জন্য প্রেষণে বা লিয়েনে নিযুক্ত হয়ে

বাংলাদেশের বাইরে অবস্থান করেন; বা

(আ) অর্থ উপার্জনের উদ্দেশ্যে বৈধ ভিসা এবং পারমিটধারী হয়ে বাংলাদেশের বাইরে

অবস্থান করেন;

(ঙ) কোনো স্বাভাবিক ব্যক্তি করদাতা কর্তৃক রিটার্ন দাখিলের নির্দিষ্ট তারিখের পূর্বে দাখিলকৃত লিখিত আবেদনের ভিত্তিতে অনিবার্য কারণ বিবেচনায় কর কমিশনার কর্তৃক অনুমোদিত তারিখ যা রিটার্ন দাখিলের নির্দিষ্ট তারিখের দিন হতে ৯০ (নব্বই) দিনের বেশি হবে না;

(চ) রিটার্ন দাখিলের নির্দিষ্ট তারিখ যদি সরকারি ছুটির দিন হয়, তা হলে উক্ত দিনের অব্যবহিত পরবর্তী কর্মদিবস।



### রিটার্ন কোথায় দাখিল করতে হয়

টিআইএন সনদে উল্লেখিত অধিক্ষেত্র বা সার্কেল অনুযায়ী রিটার্ন দাখিল করতে হবে। রিটার্ন দাখিলের সময় করদাতা বিদেশে অবস্থান করলে বিদেশে অবস্থিত বাংলাদেশ দূতাবাসেও রিটার্ন দাখিল করা যায়। তাছাড়া, <https://etaxnbr.gov.bd> ওয়েবসাইট ব্যবহার করে অনলাইনেও রিটার্ন দাখিল করার সুযোগ রয়েছে।

### রিটার্ন দাখিল না করলে কী হয়

নির্দিষ্ট তারিখের মধ্যে রিটার্ন দাখিল না করলে নিম্নবর্ণিত বিষয়াদির মুখোমুখি হবার সম্ভাবনা রয়েছে, যেমন-

- ক। ধারা ২৬৬ অনুসারে জরিমানা;
- খ। ১৭৪ ধারা অনুসারে কর অব্যাহতির ক্ষেত্র সংকোচন;
- গ। মাসিক ২% হারে অতিরিক্ত কর পরিশোধ;
- ঘ। ইউটিলিটি সার্ভিসের সংযোগ বিচ্ছিন্ন হওয়া;
- ঙ। বেতন-ভাতাদি প্রাপ্তিতে জটিলতা ইত্যাদি।

## দ্বিতীয় ভাগ

### স্বাভাবিক ব্যক্তি করদাতার রিটার্ন

#### কর নির্ধারণ পদ্ধতি ও রিটার্নের প্রকারভেদ

স্বাভাবিক ব্যক্তি করদাতাদের রিটার্ন দাখিলের জন্য দু'টি পদ্ধতি প্রচলিত- সার্বজনীন স্বনির্ধারণী পদ্ধতি ও সাধারণ পদ্ধতি। স্বাভাবিক ব্যক্তি করদাতাগণ সংশ্লিষ্ট করবর্ষ এর ১ জুলাই হতে ৩০ জুন তারিখ পর্যন্ত যখনই রিটার্ন দাখিল করুন না কেন স্বনির্ধারণী পদ্ধতিতে রিটার্ন দাখিল করতে হবে। তবে, রিটার্ন দাখিলের সংশ্লিষ্ট করবর্ষ অতিক্রান্ত হওয়ার পরে অর্থাৎ ৩০ জুন তারিখের পর পরবর্তী অর্থবছরের ১ জুলাই তারিখ হতে রিটার্ন দাখিলের ক্ষেত্রে সাধারণ পদ্ধতিতে রিটার্ন দাখিল করতে হবে। এক্ষেত্রে স্বনির্ধারণী পদ্ধতিতে রিটার্ন দাখিল করার কোন সুযোগ নেই।

<https://etaxnbr.gov.bd> ওয়েবসাইট ব্যবহার করে যেকোনো স্বাভাবিক ব্যক্তি করদাতা অনলাইনে রিটার্ন দাখিল করতে পারবেন। স্বাভাবিক ব্যক্তি করদাতাদের রিটার্ন দাখিলের জন্য দু'টি রিটার্ন রয়েছে, যথা:

অ। আইটি ঘ (২০২৩)

আ। আইটি-১১গ (২০২৩)

তবে, সকল শ্রেণির করদাতা আয়কর বিধিমালা, ১৯৮৪ এর অধীন প্রচলিত রিটার্নে প্রয়োজনীয় সংশোধনী আনয়নপূর্বক রিটার্ন দাখিল করতে পারবেন। যেমন, ব্যক্তি করদাতার জন্য রিটার্ন- আইটি ১১গ, আইটি ১১গ ২০১৬, কোম্পানি এর জন্য রিটার্ন- আইটি ১১ঘ ইত্যাদি।

#### রিটার্ন- আইটি ঘ (২০২৩)

আইটি ঘ (২০২৩) একটি এক পাতার রিটার্ন। এটি সবচেয়ে সহজ ও সংক্ষিপ্ত রিটার্ন। যদি কোনো করদাতা নিম্নবর্ণিত সকল মানদণ্ড পূরণ করেন তবে তিনি এক পাতার আইটি ঘ (২০২৩) রিটার্নটি ব্যবহারের যোগ্য হবেন, যথা:-

ক্রমিক নং	শর্তাবলি
১।	করযোগ্য আয়ের পরিমাণ ৫,০০,০০০ টাকার অধিক নয়
২।	মোট পরিসম্পদের পরিমাণ ৫০,০০,০০০ টাকার অধিক নয়
৩।	কোনো মোটরযানের মালিক নন
৪।	সিটি কর্পোরেশন এলাকায় কোনো গৃহ-সম্পত্তি বা অ্যাপার্টমেন্টের মালিক নন
৫।	বাংলাদেশের বাহিরে কোনো পরিসম্পদের মালিক নন
৬।	কোনো কোম্পানির শেয়ারহোল্ডার পরিচালক নন

এই রিটার্নে কেবল নিম্নবর্ণিত তথ্যাদি দিলেই রিটার্নটি সম্পন্ন হবে, যথা:-

১। আয়ের উৎস

২। মোট পরিসম্পদ

৩। মোট আয়

৪। আরোপযোগ্য কর

৫। কর রেয়াত

৬। প্রদেয় কর

- ৭। উৎসে পরিশোধিত কর
- ৮। রিটার্নের সাথে পরিশোধিত কর
- ৯। জীবনযাপন সংশ্লিষ্ট ব্যয়।

### রিটার্ন- আইটি-১১গ (২০২৩)

আইটি ১১গ (২০২৩) রিটার্নটি কেবলমাত্র স্বাভাবিক ব্যক্তি করদাতাদের জন্য প্রযোজ্য। এই রিটার্ন দাখিল করা হলে করদাতার কর নির্ধারণ স্বয়ংক্রিয়ভাবে সম্পন্ন হয়েছে বলে গণ্য হবে। এই রিটার্নের মাধ্যমে একজন করদাতা নিম্নোক্ত বিষয়াদি উপস্থাপন করবেন, যথা:-

- (অ) সকল প্রকার আয়ের খাতভিত্তিক বিবরণী ও মোট আয় নির্ধারণ;
- (আ) আয়কর এবং প্রত্যর্পণ নির্ধারণ;
- (ই) জীবন-যাপন সম্পর্কিত সকল প্রকার ব্যয়ের বিবরণ;
- (ঈ) বাংলাদেশে এবং বাংলাদেশের বাইরে অবস্থিত সকল পরিসম্পদের বিস্তারিত বিবরণ।

### আয় কী?

আয় অর্থে নিম্নোক্ত বিষয়াদি অন্তর্ভুক্ত, যথা:-

- (অ) যেকোনো উৎস হতে উদ্ভূত আয়, প্রাপ্তি, মুনাফা বা অর্জন এবং উক্তরূপ আয়, মুনাফা বা অর্জন সংশ্লিষ্ট কোনো ক্ষতি;
- (আ) আয় হিসাবে গণ্য বা বিবেচিত যেকোনো অর্থ, অথবা বাংলাদেশে উদ্ভূত, সৃষ্ট বা প্রাপ্ত যেকোনো আয় অথবা উপচিত, উদ্ভূত, সৃষ্ট বা প্রাপ্ত হিসাবে বিবেচিত যেকোনো অর্থ;
- (ই) কর আরোপ করা হয় এইরূপ যেকোনো পরিমাণ অর্থ, পরিশোধ বা লেনদেন;
- (ঈ) কোনো পরিসম্পদের অর্জন যা-
  - (ক) প্রাকৃতিক নয়;
  - (খ) কোনো ব্যক্তির স্বীয় সৃষ্টি নয়;
  - (গ) দায় বা বন্ধকের বিপরীতে অধিগ্রহণ নয়;
  - (ঘ) উত্তরাধিকার, উইল, অস্থায়িত বা ট্রাস্টমূলে অর্জিত নয়;
  - (ঙ) বিনিময় বা ক্রয়মূলে অর্জিত নয়।

### আয়ের খাতসমূহ কী কী?

একজন করদাতার সকল প্রকার আয়কে নিম্নবর্ণিত সাতটি খাতে বিভক্ত করা হয়েছে, যথা:-

- (ক) চাকরি হইতে আয়;
- (খ) ভাড়া হইতে আয়;
- (গ) কৃষি হইতে আয়;
- (ঘ) ব্যবসা হইতে আয়;
- (ঙ) মূলধনি আয়;
- (চ) আর্থিক পরিসম্পদ হইতে আয়; এবং
- (ছ) অন্যান্য উৎস হইতে আয়।

### মোট আয় কী?

সকল খাতের আয় যোগ করে মোট আয় নির্ধারণ করতে হবে এবং উক্তরূপ মোট আয়ের উপর প্রদেয় কর পরিগণনা করতে হবে। একজন করদাতা আইটি ১১গ (২০২৩) রিটার্নের নিম্নবর্ণিত অংশে খাতভিত্তিক আয়ের বিবরণ এবং মোট আয় নির্ধারণ করতে পারবেন, যথা:

	মোট আয়ের বিবরণী	টাকার পরিমাণ
১	চাকরি হইতে আয়	
২	ভাড়া হইতে আয়	
৩	কৃষি হইতে আয়	
৪	ব্যবসা হইতে আয়	
৫	মূলধনি আয়	
৬	আর্থিক পরিসম্পদ হইতে আয় (ব্যাংক সুদ/মুনাফা, লভ্যাংশ, সঞ্চয়পত্র মুনাফা, সিকিউরিটিজ ইত্যাদি)	
৭	অন্যান্য উৎস হইতে আয় (রয়্যালটি, লাইসেন্স ফি, সম্মানী, ফি, সরকার প্রদত্ত নগদ ভর্তুকি ইত্যাদি)	
৮	ফার্ম বা ব্যক্তিসংঘের আয়ের অংশ	
৯	অপ্রাপ্ত বয়স্ক সন্তান, স্ত্রী বা স্বামীর আয় (করদাতা না হইলে)	
১০	বিদেশে উদ্ভূত করযোগ্য আয়	
১১	মোট আয় (ক্রমিক ১ হইতে ১০ এর সমষ্টি)	

### ফার্ম বা ব্যক্তিসংঘ হতে প্রাপ্ত আয় কি মোট আয়ের অন্তর্ভুক্ত হবে?

কোনো স্বাভাবিক ব্যক্তি করদাতা যদি ফার্ম বা ব্যক্তিসংঘ হতে আয় প্রাপ্ত হন তবে তিনি উক্তরূপ আয় তার মোট আয়ের অন্তর্ভুক্ত করবেন এবং পরবর্তীতে তিনি নিয়মানুযায়ী গড়করণের মাধ্যমে উক্তরূপ আয়ের জন্য কর রেয়াত প্রাপ্ত হবেন।

### স্বামী/স্ত্রী বা অপ্রাপ্তবয়স্ক সন্তানের আয় কি করদাতার মোট আয়ের অন্তর্ভুক্ত হবে?

যেক্ষেত্রে স্বামী/স্ত্রী বা অপ্রাপ্তবয়স্ক সন্তান করদাতা নয় কিন্তু তাদের আয় রয়েছে সেক্ষেত্রে উক্ত আয় স্বামী/স্ত্রী যিনি করদাতা তার রিটার্নে মোট আয়ের অন্তর্ভুক্ত হবে।

### আয়কর পরিগণনার নিয়ম

প্রথমে মোট আয় নিরূপণ করতে হবে। এরপর মোট আয়ের উপর বিভিন্ন খাপ অনুযায়ী করদায় নিরূপণ করতে হবে। নিরূপিত গ্রস করদায় হতে বিনিয়োগজনিত কর রেয়াত বাদ দিয়ে প্রদেয় করদায় নির্ধারণ করতে হবে। নিম্নে স্বাভাবিক ব্যক্তি করদাতার (Individual taxpayers) ক্ষেত্রে ২০২৫-২০২৬ করবর্ষের জন্য প্রযোজ্য করহার উপস্থাপন করা হলো, যথা:-

মোট আয়	হার
(ক) প্রথম ৩,৫০,০০০ টাকা পর্যন্ত মোট আয়ের উপর	শূন্য
(খ) পরবর্তী ১,০০,০০০ টাকা পর্যন্ত মোট আয়ের উপর	৫%
(গ) পরবর্তী ৪,০০,০০০ টাকা পর্যন্ত মোট আয়ের উপর	১০%
(ঘ) পরবর্তী ৫,০০,০০০ টাকা পর্যন্ত মোট আয়ের উপর	১৫%
(ঙ) পরবর্তী ৫,০০,০০০ টাকা পর্যন্ত মোট আয়ের উপর	২০%
(চ) পরবর্তী ২০,০০,০০০ টাকা পর্যন্ত মোট আয়ের উপর	২৫%
(ছ) অবশিষ্ট মোট আয়ের উপর	৩০%

- (ক) মহিলা করদাতা এবং ৬৫ বৎসর বা তদুর্ধ্ব বয়সের করদাতার করমুক্ত আয়ের সীমা ৪,০০,০০০ টাকা;
- (খ) তৃতীয় লিঙ্গের করদাতা এবং প্রতিবন্ধী স্বাভাবিক ব্যক্তি করদাতার করমুক্ত আয়ের সীমা ৪,৭৫,০০০ টাকা;
- (গ) গেজেটভুক্ত যুদ্ধাহত মুক্তিযোদ্ধা করদাতার করমুক্ত আয়ের সীমা ৫,০০,০০০ টাকা;
- (ঘ) কোনো প্রতিবন্ধী ব্যক্তির পিতামাতা বা আইনানুগ অভিভাবকের প্রত্যেক সন্তান/পোষ্যের জন্য করমুক্ত আয়ের সীমা ৫০,০০০ টাকা অধিক হবে; প্রতিবন্ধী ব্যক্তির পিতা ও মাতা উভয়েই করদাতা হইলে যেকোনো একজন এই সুবিধা ভোগ করবেন।

#### কর রেয়াত

কর রেয়াত হচ্ছে এক ধরনের কর অব্যাহতি। কোনো করদাতার গ্রস করদায়ের বিপরীতে আইনানুযায়ী ছাড় প্রাপ্তির বিষয়টি হচ্ছে কর রেয়াত। কর রেয়াত প্রাপ্তির পূর্বশর্ত হচ্ছে করদাতার করদায় থাকতে হবে। অর্থাৎ যেক্ষেত্রে করদাতার কোনো প্রকার করদায় নেই সেক্ষেত্রে করদাতা কোনো প্রকার কর রেয়াত প্রাপ্ত হবেন না। যেক্ষেত্রে করদাতার করদায় অপেক্ষা করদাতা কর্তৃক দাবীকৃত আইনানুগ কর রেয়াতের পরিমাণ বেশি সেক্ষেত্রে ন্যূনতম করদায় পরিশোধ সাপেক্ষে রেয়াতের পরিমাণ সমন্বয় হবে।

রিটার্নের নিম্নবর্ণিত অংশে কর রেয়াত দাবীপূর্বক প্রদেয় কর নির্ধারণ করতে হবে, যথা:-

১২	মোট কর পরিগণনাযোগ্য আয়ের উপর আরোপযোগ্য আয়কর	
১৩	কর রেয়াত	
১৪	রেয়াত-পরবর্তী প্রদেয় করদায় (১২-১৩)	
১৫	ন্যূনতম কর	
১৬	প্রদেয় কর (ক্রমিক ১৪ ও ক্রমিক ১৫ এর মধ্যে যাহা অধিক)	
১৭	(ক) নিট পরিসম্পদের জন্য প্রদেয় সারচার্জ (প্রযোজ্য ক্ষেত্রে)	

	(খ) পরিবেশ সারচার্জ (প্রযোজ্য ক্ষেত্রে)	
১৮	জরিমানা অথবা আয়কর আইনের অধীন প্রদেয় অন্য কোনো অঙ্ক (যদি থাকে)	
১৯	মোট প্রদেয় কর (১৬+১৭+১৮)	

#### কর রেয়াতযোগ্য বিনিয়োগের সারণী

রিটার্নে প্রদর্শনের নিমিত্ত বিনিয়োগের সারণী নিম্নরূপ:

১	বাংলাদেশে পরিশোধিত জীবন বিমা পলিসির প্রিমিয়াম বা চুক্তিভিত্তিক “Deffered Annuity”	
২	Provident Fund Act, 1925 এর বিধানাবলি প্রযোজ্য এইরূপ যেকোনো তহবিলে করদাতার চাঁদা	
৩	করদাতা ও তাহার নিয়োগকর্তা কর্তৃক অনুমোদিত ভবিষ্য তহবিলে প্রদত্ত চাঁদা	
৪	অনুমোদিত বার্ষিক্য তহবিলে প্রদত্ত চাঁদা	
৫	সরকারী সিকিউরিটিজে অনধিক ৫(পাঁচ) লক্ষ টাকার বিনিয়োগ	
৬	ইউনিট সার্টিফিকেট, মিউচুয়াল ফান্ড, ইটিএফ অথবা যৌথ বিনিয়োগ স্কিম ইউনিট সার্টিফিকেটে অনধিক ৫(পাঁচ) লক্ষ টাকার বিনিয়োগ	
৭	ডিপোজিট পেনশন/ মাসিক সঞ্চয় স্কিমে প্রদত্ত চাঁদা যা অনধিক ১ (এক) লক্ষ ২০ (বিশ) হাজার টাকা	
৮	সর্বজনীন পেনশন স্কিমে প্রদেয় যে কোন পরিমাণ চাঁদা	
৯	অনুমোদিত স্টক এক্সচেঞ্জের সহিত তালিকাভুক্ত কোনো সিকিউরিটিজে নতুন বিনিয়োগ	
১০	কোনো দাতব্য হাসপাতাল বা প্রতিবন্ধী ব্যক্তিগণের কল্যাণে স্থাপিত সংগঠনকে করদাতা কর্তৃক দান	
১১	যাকাত তহবিলে প্রদত্ত চাঁদা বা দান	
১২	কল্যাণ তহবিলে/গোষ্ঠী বিমা তহবিলে প্রদত্ত চাঁদা	
১৩	বোর্ড কর্তৃক অনুমোদিত জনকল্যাণমূলক বা শিক্ষামূলক প্রতিষ্ঠানে অনুদান	
১৪	অন্যান্য, যদি থাকে (বিবরণ দিন)	
১৫	মোট বিনিয়োগ (ক্রমিক ১ হইতে ক্রমিক ১০ পর্যন্ত যোগফল)	
১৬	কর রেয়াতের পরিমাণ	

#### আয়কর কীভাবে পরিশোধ করতে হবে?

এ-চালানের মাধ্যমে কর পরিশোধ করতে হবে। একজন করদাতা যে কর অঞ্চলের অধীন সে কর অঞ্চলের জন্য নির্ধারিত কোডে করদাতাকে এ-চালানের মাধ্যমে কর পরিশোধ করতে হবে। এছাড়াও প্রযোজ্য ক্ষেত্রে করদাতাকে আইনানুযায়ী উৎসে কর পরিশোধ করতে হবে।

### কর প্রত্যর্পণ কী?

কোনো করবর্ষে করদাতা কর্তৃক পরিশোধিত করের পরিমাণ তার প্রদেয় কর অপেক্ষা অতিরিক্ত হলে করদাতা রাষ্ট্রের নিকট হতে উক্তরূপ পরিশোধিত অতিরিক্ত কর ফেরত দাবী করতে পারবেন। এরূপ পরিশোধিত অতিরিক্ত কর ফেরতের দাবী কর প্রত্যর্পণ নামে অভিহিত।

করদাতা কর্তৃক দাবীকৃত প্রত্যর্পণযোগ্য কর উপকর কমিশনার রিটার্ন প্রসেসপূর্বক চূড়ান্ত করবেন। চূড়ান্তভাবে প্রত্যর্পণযোগ্য কর করদাতার অনুকূলে ফেরত প্রদান করার আইনি বাধ্যবাধকতা রয়েছে অথবা করদাতার চাহিদা মোতাবেক পরবর্তী করবর্ষে উদ্ধৃত করদায়ের সাথে সমন্বয় করার বিধান রয়েছে।

### জীবনযাপন সংশ্লিষ্ট ব্যয়ের বিবরণী (আইটি-১০ বিবি (২০২৩))

করদাতাকে রিটার্ন আইটি ১১গ (২০২৩) এ জীবনযাপন সংশ্লিষ্ট ব্যয়ের বিবরণী দাখিল করতে হয়। উক্ত বিবরণীতে করদাতার খাতভিত্তিক ব্যয়াদি উল্লেখ করতে হবে এবং যেক্ষেত্রে এ ধরনের ব্যয়ের কোনো অংশ পরিবারের অন্য কেউ বহন করে তা মন্তব্যের কলামে উল্লেখ করা যেতে পারে। রিটার্নের জীবনযাপন সংশ্লিষ্ট ব্যয়ের বিবরণী নিম্নরূপ:

ক্রমিক	ব্যয়ের বিবরণ (বার্ষিক)	পরিমাণ	মন্তব্য
১	ব্যক্তিগত ও পরিবারের ভরণপোষণ খরচ		
২	আবাসন সংক্রান্ত ব্যয়		
৩	ব্যক্তিগত যানবাহন সংক্রান্ত ব্যয়		
৪	ইউটিলিটি সংক্রান্ত ব্যয় (বিদ্যুৎ বিল, গ্যাস, পানি, টেলিফোন, মোবাইল, ইন্টারনেট ইত্যাদি)		
৫	শিক্ষা ব্যয়		
৬	নিজ খরচে দেশে ও বিদেশ ভ্রমণ, অবকাশ ইত্যাদি সংক্রান্ত ব্যয়		
৭	উৎসব ও অন্যান্য বিশেষ ব্যয়		
৮	উৎসে কর্তৃত/সংগৃহীত কর (সঞ্চয়পত্রের মুনাফার উপর কর্তৃত করসহ) ও বিগত বৎসরে রিটার্নের ভিত্তিতে প্রদত্ত আয়কর ও সারচার্জ		
৯	প্রাতিষ্ঠানিক ও অন্যান্য উৎস হতে গৃহিত ব্যক্তিগত ঋণের সুদ পরিশোধ		
মোট			

### পরিসম্পদ, দায় ও ব্যয় বিবরণী (আইটি ১০বি (২০২৩))

রিটার্ন আইটি ১১গ (২০২৩) এর আইটি ১০বি (২০২৩) অংশে করদাতার পরিসম্পদ, দায় ও ব্যয় বিবরণী রয়েছে। যে সকল স্বাভাবিক ব্যক্তি করদাতা নিম্নবর্ণিত শর্তাদি পূরণ করবেন তাদেরকে এই পরিসম্পদ, দায় ও ব্যয় বিবরণী বাধ্যতামূলকভাবে দাখিল করতে হবে, যথা:-

- ক। করদাতা যদি গণকর্মচারী হন;
- খ। করদাতার দেশে ও বিদেশে অবস্থিত মোট পরিসম্পদের মূল্য ৫০,০০,০০০ টাকার অধিক হলে;
- গ। করদাতার মোট পরিসম্পদের মূল্য ৫০,০০,০০০ টাকার কম অথচ আয়বর্ষের কোনো সময় মোটরযানের মালিক ছিলেন অথবা সিটি কর্পোরেশন এলাকার মধ্যে গৃহসম্পত্তি বা অ্যাপার্টমেন্টে বিনিয়োগ করেছেন অথবা বিদেশে কোনো পরিসম্পদের মালিক হয়েছেন অথবা কোনো কোম্পানির শেয়ারহোল্ডার পরিচালক হয়েছেন;

আইটি ১০বি (২০২৩) এ নিম্নরূপে মোট পরিসম্পদ পরিগণনা করতে হবে, যথা:-

১।	অর্জিত তহবিলসমূহ -		
(ক)	রিটার্নে প্রদর্শিত মোট আয় (মোট আয়ের বিবরণীর ১১নং ক্রমিক অনুযায়ী)	টাকা ...	
(খ)	কর অব্যাহতি প্রাপ্ত আয়	টাকা ...	
(গ)	দান গ্রহণ/অন্যান্য প্রাপ্তি	টাকা ...	
		মোট অর্জিত তহবিল	টাকা ...
২।	বিগত আয়বর্ষের শেষ তারিখের নীট সম্পদ		টাকা ...
৩।	অর্জিত তহবিল ও বিগত আয়বর্ষের শেষ তারিখের নীট সম্পদের যোগফল (১+২)		টাকা ...
৪।	(ক) জীবনযাপন সংশ্লিষ্ট ব্যয়: [ ফরম নং আইটি- ১০বিবি অনুযায়ী মোট খরচ]	টাকা ...	
	(খ) আইটি ১০বিবি তে উল্লিখিত হয় নাই এইরূপ দান/ব্যয়/ক্ষতি	টাকা ...	
		মোট ব্যয় ও ক্ষতি	টাকা ...
৫।	এই আয়বর্ষের শেষ তারিখের নীট সম্পদ (৩-৪)		টাকা ...
৬।	ব্যক্তিগত দায়সমূহ (ব্যবসায় বহির্ভূত)		
(ক)	প্রাতিষ্ঠানিক দায়	টাকা ...	
(খ)	অপ্রাতিষ্ঠানিক দায়	টাকা ...	
(গ)	অন্যান্য দায়	টাকা ...	
		ব্যবসায় বহির্ভূত মোট দায়	টাকা ...
৭।	মোট পরিসম্পদ (ক্রমিক ৫ ও ক্রমিক ৬ এর যোগফল)		টাকা ...

মোট পরিসম্পদের অর্থ হচ্ছে করদাতার বাংলাদেশের ভিতরে এবং বাংলাদেশের বাহিরে অবস্থিত মোট পরিসম্পদ। করদাতাকে রিটার্নের নিম্নবর্ণিত ছকে মোট পরিসম্পদের বর্ণনা দিতে হবে, যথা:-

৮।	বাংলাদেশে অবস্থিত পরিসম্পদের খাতভিত্তিক বিবরণ (প্রযোজ্য সকল ক্ষেত্রে পৃথক পৃথক বিবরণী সংযুক্ত করুন)		
(ক)	ব্যবসার মোট পরিসম্পদ	টাকা ...	
	(বিয়োগ) ব্যবসায়িক দায় (প্রাতিষ্ঠানিক ও অপ্রাতিষ্ঠানিক)	টাকা ...	
	ব্যবসার মূলধন (পরিসম্পদ ও দায়ের পার্থক্য)	টাকা ...	



(খ)	পরিচালক হিসাবে লিমিটেড কোম্পানিতে শেয়ার বিনিয়োগ	টাকা	...
(গ)	অংশীদারী ফার্মের মূলধনের জের	টাকা	...
(ঘ)	অ-কৃষি সম্পত্তি/জমি/গৃহ সম্পত্তি (আইন সম্মত ব্যয়সহ ক্রয়মূল্য/অর্জনমূল্য/ নির্মাণ ব্যয়/বিনিয়োগ) অকৃষি সম্পত্তির অবস্থান ও বিবরণ উল্লেখ করুন (প্রয়োজনে পৃথক কাগজে)	টাকা	...
(ঙ)	কৃষি সম্পত্তি (আইন সম্মত ব্যয়সহ ক্রয়মূল্য/অর্জনমূল্য)	টাকা	...
	মোট জমির পরিমাণ ও জমির অবস্থান উল্লেখ করুন (প্রয়োজনে পৃথক কাগজে)		
(চ)	আর্থিক পরিসম্পদসমূহ		
(অ)	শেয়ার/ডিবেঞ্চার/বন্ড/সিকিউরিটিজ /ইউনিট সার্টিফিকেট ইত্যাদি	টাকা	...
(আ)	সঞ্চয়পত্র/ডিপোজিট পেনশন স্কিম	টাকা	...
(ই)	ঋণ প্রদান (ঋণ গ্রহণকারীর নাম ও এনআইডি উল্লেখ করুন)	টাকা	...
(ঈ)	সঞ্চয়ী/মেয়াদি আমানত	টাকা	...
(উ)	প্রভিডেন্ট ফান্ড বা অন্যান্য ফান্ড (যদি থাকে)	টাকা	...
(ঊ)	অন্যান্য বিনিয়োগ	টাকা	...
	মোট আর্থিক পরিসম্পদ	টাকা	...
(ছ)	মোটর যান (রেজিস্ট্রেশন খরচসহ ক্রয়মূল্য) মোটর যানের প্রকৃতি ও রেজিস্ট্রেশন নম্বর উল্লেখ করুন	টাকা	...
(জ)	অলংকারাদি (পরিমাণ উল্লেখ করুন)	টাকা	...
(ঝ)	আসবাবপত্র ও ইলেক্ট্রনিক সামগ্রী	টাকা	...
(ঞ)	অন্যান্য পরিসম্পদ (ক্রমিক (ট) এ বর্ণিত সম্পদ ব্যতীত) (বিবরণ দিন)	টাকা	...
(ট)	ব্যবসা বহির্ভূত নগদ অর্থ ও তহবিল		
(অ)	ব্যাংকে গচ্ছিত অর্থ	টাকা	...
(আ)	হাতে নগদ	টাকা	...
(ই)	অন্যান্য অর্থ	টাকা	...
	মোট ব্যবসা বহির্ভূত নগদ অর্থ ও তহবিল	টাকা	...
	বাংলাদেশে অবস্থিত মোট পরিসম্পদ	টাকা	...
৯।	বাংলাদেশের বাহিরে অবস্থিত পরিসম্পদ (প্রযোজ্যতা অনুসারে)	টাকা	...
১০।	বাংলাদেশে অবস্থিত ও বাংলাদেশের বাহিরে অবস্থিত মোট পরিসম্পদ (৮+৯)	টাকা	...

## প্রতিপাদন

করদাতা কর্তৃক দাখিলকৃত রিটার্নের প্রতিটি অংশ করদাতা কর্তৃক প্রতিপাদিত ও স্বাক্ষরিত হতে হবে।

### রিটার্ন প্রস্তুতের জন্য প্রয়োজনীয় প্রমাণাদি/তথ্যাদি/দলিলাদি

রিটার্ন প্রস্তুতের জন্য প্রয়োজনীয় প্রমাণাদি/তথ্যাদি/দলিলাদি এর একটি সম্ভাব্য তালিকা নীচে দেয়া হলো:

#### (ক) চাকরি হইতে আয়

- (অ) বেতন বিবরণী;
- (আ) ব্যাংক হিসাব থাকলে কিংবা ব্যাংক সুদ খাতে আয় থাকলে ব্যাংক বিবরণী বা ব্যাংক সার্টিফিকেট;
- (ই) বিনিয়োগ রেয়াত দাবী থাকলে তার সমর্থনে প্রমাণাদি। যেমন, জীবন বিমার পলিসি থাকলে প্রিমিয়াম পরিশোধের প্রমাণ।

#### (খ) ভাড়া হইতে আয়

- (অ) বাড়ী ভাড়ার সমর্থনে ভাড়ার চুক্তিনামা বা ভাড়ার রশিদের কপি, মাসভিত্তিক বাড়ী ভাড়া প্রাপ্তির বিবরণ এবং প্রাপ্ত বাড়ী ভাড়া জমা সংশ্লিষ্ট ব্যাংক হিসাব বিবরণী;
- (আ) পৌর কর, সিটি কর্পোরেশন কর, ভূমি রাজস্ব প্রদানের সমর্থনে রশিদের কপি;
- (ই) ব্যাংক ঋণের মাধ্যমে বাড়ী কেনা বা নির্মাণ করা হয়ে থাকলে ঋণের সুদের সমর্থনে ব্যাংক বিবরণী ও সার্টিফিকেট;
- (ঈ) গৃহ-সম্পত্তি বিমাকৃত হলে বিমা প্রিমিয়ামের রশিদের কপি;
- (উ) শূন্যতা ভাতা দাবী করলে তার সমর্থনে বিদ্যুৎ বিলের কপি;
- (ঊ) অন্যান্য ভাড়ার ক্ষেত্রে ভাড়ার প্রাপ্তি ও ব্যয়ের সমর্থনে দলিলাদির কপি।

#### (গ) কৃষি হইতে আয়

- (অ) বর্গা বা ভাগের ক্ষেত্রে প্রয়োজনীয় দলিলাদির কপি;
- (আ) যেক্ষেত্রে করদাতা গ্রস প্রাপ্তির ৬০ শতাংশের অধিক খরচ দাবী করেন সেক্ষেত্রে উক্তরূপ দাবীর সমর্থনে প্রয়োজনীয় দলিলাদির কপি।

#### (ঘ) ব্যবসা হইতে আয়

ব্যবসা বা পেশার আয়-ব্যয়ের বিবরণী (Income Statement) ও স্থিতিপত্র (Balance Sheet) এবং ব্যাংক বিবরণীসহ অন্যান্য প্রমাণকসমূহ।

#### (ঙ) মূলধনি আয়

- (অ) স্থাবর সম্পত্তি বিক্রয়/হস্তান্তর হলে তার দলিলের কপি;
- (আ) উৎসে আয়কর জমা হলে তার চালানের কপি;

(ই) পুঁজিবাজারে তালিকাভুক্ত কোম্পানির শেয়ার লেনদেন থেকে মুনাফা হলে এ সংক্রান্ত প্রত্যয়ন পত্র।

**(চ) আর্থিক পরিসম্পদ হইতে আয়**

(অ) সিকিউরিটিজ স্ক্রিপ্টেড হলে তার কপি এবং স্ক্রিপ্টলেস হলে তার হিসাবের সমর্থনে বিবরণী;

(আ) সুদ আয় থাকলে সুদ প্রদানকারী কর্তৃপক্ষের প্রত্যয়ন পত্র;

(ই) প্রাতিষ্ঠানিক ঋণ নিয়ে বন্ড বা ডিবেঞ্চার কেনা হয়ে থাকলে ঋণের সুদের সমর্থনে সংশ্লিষ্ট ব্যাংক কর্তৃপক্ষের সার্টিফিকেট/ব্যাংক বিবরণী বা প্রাতিষ্ঠানিক প্রত্যয়ন পত্র;

(ঈ) নগদ লভ্যাংশ খাতে আয় থাকলে ব্যাংক বিবরণী, ডিভিডেন্ড ওয়ারেন্টের কপি বা সার্টিফিকেট;

(উ) সঞ্চয়পত্র হতে সুদ আয় থাকলে সঞ্চয়পত্র নগদায়নের সময় বা সুদ প্রাপ্তির সময় নেয়া সার্টিফিকেটের কপি;

(ঊ) ব্যাংক সুদ আয় থাকলে ব্যাংক বিবরণী/সার্টিফিকেট।

**(ছ) অন্যান্য উৎসের আয়ের খাত**

আয়ের উৎসের সমর্থনে প্রাসঙ্গিক কাগজপত্র।

**(জ) অংশীদারী ফার্মের আয়**

ফার্মের আয়-ব্যয়ের বিবরণী (Income Statement) ও স্থিতিপত্র (Balance Sheet)।

**আয়কর পরিশোধের প্রমাণ (উৎসে কর কর্তনসহ)**

(ক) সকল প্রকার কর ও উৎসে কর অটোমেটেড চালান (এ-চালান) বা ই-পেমেন্টের মাধ্যমে পরিশোধ করতে হবে।

(খ) যেকোনো খাতের আয় হতে উৎসে আয়কর পরিশোধ করা হলে কর কর্তনকারী কর্তৃপক্ষ প্রত্যেক করদাতা যাদের বিলের বিপরীতে উৎসে কর কর্তন করা হয়েছে তাদের বরাবরে ই-পেমেন্ট চালান বা ক্ষেত্রমত এ-চালানসহ প্রত্যয়নপত্র প্রদান করবেন।

**সংশোধিত রিটার্ন দাখিল**

স্বনির্ধারণী রিটার্ন দাখিলের পর যদি করদাতার নিকট প্রতীয়মান হয় যে, নিম্নবর্ণিত ক্ষেত্রে তার প্রদেয় কর সঠিকভাবে পরিগণিত হয়নি বা সঠিক অঙ্কে পরিশোধিত হয়নি বা রিটার্নে কোনো তথ্য সঠিকভাবে প্রতিফলিত হয়নি, তাহলে তিনি সংশোধিত রিটার্ন দাখিল করতে পারবেন, যথা:

(ক) প্রদর্শিত আয়; বা

(খ) দাবিকৃত কর অব্যাহতি বা ক্রেডিট; বা

(গ) অন্য কোনো কারণে।

এক্ষেত্রে, করদাতা একটি লিখিত বিবৃতিতে কারণ উল্লেখপূর্বক সংশোধিত রিটার্ন দাখিল করতে পারবেন। তবে, নিম্নবর্ণিত ক্ষেত্রে সংশোধিত রিটার্ন দাখিল করা যাবে না, যথা:-

- (ক) রিটার্ন দাখিল করার তারিখ হতে ১৮০ (একশত আশি) দিন শেষ হওয়ার পর;
- (খ) সংশোধিত রিটার্ন প্রথমবার দাখিলের পর; বা
- (গ) মূল রিটার্নটি ধারা ১৮২ এর অধীনে অডিটের জন্য নির্বাচিত হওয়ার পর।

স্বনির্ধারণী রিটার্ন দাখিলের নির্দিষ্ট তারিখের মধ্যে সংশোধিত রিটার্ন দাখিল করলে ধারা ১৭৩ অনুযায়ী কর পরিশোধ করতে হবে।

কোনো করদাতা সংশোধিত রিটার্ন দাখিল করলে এবং উক্ত সংশোধিত রিটার্নে কর অব্যাহতিপ্রাপ্ত বা হ্রাসকৃত করহারের আওতাধীন কোন আয় প্রদর্শন করলে উক্ত কর অব্যাহতিপ্রাপ্ত বা হ্রাসকৃত করহারের আওতাধীন আয় হিসেবে সংশোধিত রিটার্নে নতুনভাবে প্রদর্শিত অর্থ উক্ত আয়বর্ষে করদাতার “অন্যান্য উৎস হইতে আয়” খাতের আয় হিসেবে অর্ন্তভুক্ত হবে। তবে শর্ত থাকে যে, সরকারি পেনশন তহবিল হতে গৃহীত পেনশন, সরকারি আনুতোষিক তহবিল হতে গৃহীত অনধিক ২ কোটি ৫০ লক্ষ টাকা, ভবিষ্য তহবিল হতে উদ্ভূত আয়, স্বেচ্ছায় অবসর গ্রহণের সময় গৃহীত অর্থ, আইনানুগ বিদেশে উপার্জিত ফরেন রেমিট্যান্স, রিটার্ন হতে রিটার্নে প্রদর্শিত স্বামী-স্ত্রী, আপন ভাই বা বোন, মাতা-পিতা বা সন্তানের নিকট হতে গৃহীত দান এবং চাকরি হতে আয় পরিগণনায় কর অব্যাহতি সংক্রান্ত ক্ষেত্রে এই বিধান প্রযোজ্য হবে না।

### রিটার্ন প্রসেস

উপকর কমিশনার কয়েকটি নির্দিষ্ট ক্ষেত্রে ত্রুটি-বিচ্যুতি চিহ্নিতকরণের লক্ষ্যে করদাতা কর্তৃক দাখিলকৃত রিটার্ন প্রসেস করেন। রিটার্ন প্রসেসের ফলশ্রুতিতে যদি দেখা যায়, করদাতা প্রদেয় অংকের চেয়ে কম বা বেশি আয়কর ও প্রযোজ্য অন্যান্য অংক পরিশোধ করেছেন, তাহলে উপকর কমিশনার করদাতাকে তা অবহিত করে এ বিষয়ে পরবর্তী কার্যক্রম গ্রহণ করবেন।

**তৃতীয় ভাগ**  
**বিভিন্ন খাতের আয় নিরূপণ**

**১। চাকরি হইতে আয়**

আয়কর আইন, ২০২৩ এর ধারা ৩২-৩৪ অনুযায়ী চাকরি হইতে আয় নিরূপণ করতে হবে। চাকরি হইতে আয় অর্থে নিম্নবর্ণিত আয়সমূহ অন্তর্ভুক্ত হবে, যথা:-

- (ক) চাকরি হতে প্রাপ্ত বা প্রাপ্য যেকোনো প্রকার আর্থিক প্রাপ্তি, বেতন ও সুযোগ-সুবিধা;
- (খ) কর্মচারী শেয়ার স্কিম হতে অর্জিত আয়;
- (গ) কর অনারোপিত বকেয়া বেতন; বা
- (ঘ) অতীত বা ভবিষ্যতের কোনো নিয়োগকর্তা হতে প্রাপ্ত যেকোনো অঙ্ক বা সুবিধা।

তবে, নিম্নবর্ণিত প্রাপ্তিসমূহ চাকরি হইতে আয় এর অন্তর্ভুক্ত হবে না, যথা:-

- (ক) শেয়ারহোল্ডার পরিচালক নন এরূপ অন্য কোনো কর্মচারীর কোনো কর্মচারীর হৃদযন্ত্র, বৃক্ক, চক্ষু, যকৃত ও মস্তিষ্ক সংক্রান্ত অপারেশন, কৃত্রিম অঙ্গ প্রতিস্থাপন এবং ক্যানসার সংক্রান্ত চিকিৎসা ব্যয় বাবদ প্রাপ্ত অর্থ; বা
- (খ) সম্পূর্ণরূপে এবং কেবল চাকরির দায়িত্ব পরিপালনের জন্য প্রাপ্ত এবং ব্যয়িত যাতায়াত ভাতা, ভ্রমণ ভাতা ও দৈনিক ভাতা।
- (গ) কোম্পানি কর্তৃক গোষ্ঠী বীমা বাবদ কোনো কর্মচারীর পক্ষে বীমা কোম্পানিকে পরিশোধিত প্রিমিয়াম।

যেক্ষেত্রে কোনো একজন কর্মচারী চাকরির দায়িত্ব পরিপালনের জন্য যাতায়াত ভাতা, ভ্রমণ ভাতা ও দৈনিক ভাতা প্রাপ্ত হন এবং এই ভাতাসমূহের কিছু অংশ যদি ব্যয়িত না হয় তবে উক্ত অব্যয়িত অংক চাকরি হইতে আয় হিসাবে পরিগণিত হবে।

চাকরি হইতে আয় এর ক্ষেত্রে বেতন বলতে কর্মচারী কর্তৃক চাকরি হইতে প্রাপ্ত যেকোনো প্রকৃতির অংক-কে বুঝাবে এবং নিম্নবর্ণিত বিষয়াদি এর অন্তর্ভুক্ত হবে, যথা:-

- (অ) যেকোনো বেতন, মজুরি বা পারিশ্রমিক;
- (আ) যেকোনো ভাতা, ছুটি ভাতা, ছুটি নগদায়ন, বোনাস, ফি, কমিশন, ওভারটাইম;
- (ই) অগ্রিম বেতন;
- (ঈ) আনুতোষিক, অ্যানুইটি, পেনশন বা ইহাদের সম্পূরক;
- (উ) পারকুইজিট;
- (ঊ) বেতন বা মজুরির পরিবর্তে প্রাপ্তি অথবা বেতন বা মজুরির অতিরিক্ত প্রাপ্তি;

“বেতন বা মজুরির পরিবর্তে প্রাপ্তি” অথবা “বেতন বা মজুরির অতিরিক্ত প্রাপ্তি” অর্থে অন্তর্ভুক্ত হবে-

- (অ) চাকরির অবসানের কারণে প্রাপ্ত যেকোনো প্রকার ক্ষতিপূরণ, যে নামেই অভিহিত হউক না কেন;
- (আ) ভবিষ্য তহবিল বা অন্য কোনো তহবিলে কর্মচারীর অনুদানের অংশ ব্যতিরেকে অবশিষ্ট অংশ;

- (ই) চাকরির চুক্তির শর্তাবলির পরিবর্তনের ফলে প্রাপ্ত অঙ্ক বা সুবিধাদির ন্যায্য বাজার মূল্য;
- (ঈ) চাকরিতে যোগদানকালে বা চাকরির অন্য কোনো শর্তের অধীন প্রাপ্ত অঙ্ক বা সুবিধাদির ন্যায্য বাজার মূল্য;

“পারকুইজিট” অর্থ নিয়োগকর্তা কর্তৃক কর্মচারীকে প্রদত্ত ইনসেন্টিভ বোনাসসহ যেকোনো প্রকারের পরিশোধ বা সুবিধা, তবে নিম্নবর্ণিত পরিশোধসমূহ এর অন্তর্ভুক্ত হবে না, যথা:-

- (অ) মূল বেতন, বকেয়া বেতন, অগ্রিম বেতন, উৎসব ভাতা, ছুটি নগদায়ন ও ওভারটাইম;
- (আ) স্বীকৃত ভবিষ্য তহবিল, অনুমোদিত পেনশন তহবিল, অনুমোদিত আনুতোষিক তহবিল ও অনুমোদিত বার্ষিক্য তহবিলে প্রদত্ত চাঁদা;

“মূল বেতন” অর্থ মাসিক বা অন্য প্রকারে প্রদেয় বেতন যাহার ভিত্তিতে অন্যান্য ভাতা এবং সুবিধা নির্ধারিত হয়, তবে নিম্নবর্ণিত ভাতা বা সুবিধাদি এর অন্তর্ভুক্ত হবে না, যথা:-

- (অ) সকল প্রকার ভাতা, পারকুইজিট, অ্যানুইটি, বোনাস ও সুবিধা; এবং
- (আ) নিয়োগকর্তা কর্তৃক কর্মচারীর বিভিন্ন তহবিলে প্রদত্ত চাঁদা;

#### পারকুইজিট, ভাতা ও সুবিধাদির আর্থিক মূল্য নির্ধারণ

আর্থিক মূল্যে প্রদেয় পারকুইজিট, ভাতা ও সুবিধা ব্যতীত অন্যান্য পারকুইজিট, ভাতা ও সুবিধার আর্থিক মূল্য নিম্নবর্ণিত সারণী মোতাবেক নির্ধারণ করতে হবে, যথা:-

ক্রম নং	পারকুইজিট, ভাতা, সুবিধা, ইত্যাদি	নির্ধারিত মূল্য
১।	আবাসন সুবিধা	(ক) আবাসনের ভাড়া সম্পূর্ণভাবে নিয়োগকর্তা কর্তৃক পরিশোধিত হলে অথবা নিয়োগকর্তা কর্তৃক আবাসনের ব্যবস্থা করা হলে আবাসনের বার্ষিক মূল্য;  (খ) হাসকৃত ভাড়ায় প্রাপ্ত আবাসনের ক্ষেত্রে অনুচ্ছেদ (ক) অনুযায়ী নির্ধারিত ভাড়া এবং পরিশোধিত ভাড়ার পার্থক্য।
২।	মোটরগাড়ি প্রতি সুবিধা	(ক) ১৫০০ সিসি পর্যন্ত গাড়ির ক্ষেত্রে মাসিক ১৫ (পনেরো) হাজার টাকা; (খ) ১৫০০ সিসির অধিক কিন্তু ২০০০ সিসি পর্যন্ত গাড়ির ক্ষেত্রে মাসিক ২০ (বিশ) হাজার টাকা; (গ) ২০০০ সিসির অধিক কিন্তু ২৫০০ সিসি পর্যন্ত এইরূপ গাড়ির ক্ষেত্রে মাসিক ৩০ (ত্রিশ) হাজার টাকা; (ঘ) ২৫০০ সিসির অধিক এইরূপ গাড়ির ক্ষেত্রে মাসিক ৫০ (পঞ্চাশ) হাজার টাকা।

ক্রম নং	পারকুইজিট, ভাতা, সুবিধা, ইত্যাদি	নির্ধারিত মূল্য
৩।	অন্য কোনো পারকুইজিট, ভাতা বা সুবিধা	পারকুইজিট, ভাতা বা সুবিধার আর্থিক মূল্য বা ন্যায্য বাজার মূল্য।

### কর্মচারী শেয়ার স্কিম হতে অর্জিত আয়

কোনো করদাতা কর্মচারী শেয়ার স্কিমের অধীন শেয়ার প্রাপ্ত হলে, শেয়ার প্রাপ্তির বছরে **ক - খ** নিয়মে আয় চাকরি হইতে আয়ের সাথে যোগ হবে, যেখানে-

ক = প্রাপ্তির তারিখে শেয়ারের ন্যায্য বাজার মূল্য,

খ = শেয়ার অর্জনের ব্যয়।

শেয়ার অর্জনের ব্যয় বলতে নিম্নবর্ণিত ব্যয়সমূহের যোগফল বুঝাবে, যথা:-

(ক) কর্মচারী শেয়ার অর্জনে যদি কোনো মূল্য পরিশোধ করেন;

(খ) কর্মচারী শেয়ার অর্জনের অধিকার বা সুযোগ আদায়ে যদি কোনো মূল্য পরিশোধ করেন।

তবে, কর্মচারী শেয়ার স্কিমের অধীন শেয়ার অর্জনের প্রাপ্ত অধিকার বা সুযোগ কর্মচারী বিক্রয় বা হস্তান্তর করলে চাকরি হইতে আয়ের সাথে **ক - খ** নিয়মে আয় যোগ হবে, যেখানে-

ক = শেয়ার অর্জনের অধিকার বা সুযোগ বিক্রয় বা হস্তান্তর মূল্য,

খ = শেয়ার অর্জনের অধিকার বা সুযোগ আদায়ে পরিশোধিত মূল্য।

চাকরি হইতে আয় পরিগণনার ক্ষেত্রে ষষ্ঠ তফসিলের অংশ ১ এর দফা (১৪) এবং দফা (২৭)-তে বর্ণিত প্রাপ্তিসমূহ মোট আয় পরিগণনা হতে বাদ যাবে। দফাসমূহ নিম্নরূপ:

(১৪) কোনো নিয়োগকারী কর্তৃক কোনো কর্মচারীর ব্যয় পুনর্ভরণ (Reimbursement) যদি-

(ক) উক্ত ব্যয় সম্পূর্ণভাবে এবং আবশ্যিকতা অনুসারে কর্মচারীর দায়িত্ব পালনের সূত্রে ব্যয়িত করা হয়; এবং

(খ) নিয়োগকারীর জন্য উক্ত কর্মচারীর মাধ্যমে এইরূপ ব্যয় নির্বাহ সর্বাধিক সুবিধাজনক ছিল;

(২৭) “চাকরি হইতে আয়” হিসাবে পরিগণিত আয়ের এক-তৃতীয়াংশ বা ৫ (পাঁচ) লক্ষ টাকা যা কম;

### সরকারি বেতন আদেশভুক্ত কর্মচারীর বেতন খাতে আয় নিরূপণ

সরকারি বেতন আদেশভুক্ত কর্মচারীর বেতন-ভাতাদির ক্ষেত্রে আয় গণনার জন্য ইতোপূর্বে জারিকৃত প্রজ্ঞাপন ২১১-আইন/আয়কর/২০১৭, তারিখ: ২১ জুন ২০১৭ খ্রিষ্টাব্দ রহিতক্রমে এস.আর.ও. নং ২২৫-আইন/আয়কর-০৭/২০২৩, তারিখ: ১৩ জুলাই, ২০২৩ খ্রিষ্টাব্দ জারি করা হয়েছে। এ প্রজ্ঞাপন অনুযায়ী, সরকারি বেতন আদেশভুক্ত একজন কর্মচারীর সরকার কর্তৃক প্রদত্ত মূল বেতন, উৎসব ভাতা ও বোনাস (যে নামেই অভিহিত হোক না কেন) করযোগ্য আয় হিসেবে বিবেচিত হবে। অবসরকালে প্রদত্ত লাম্প

গ্র্যান্টসহ কেবল সরকারি বেতন আদেশসমূহে উল্লিখিত নিম্নবর্ণিত ভাতা ও সুবিধাদি করমুক্ত থাকবে, যথা:-

চিকিৎসা ভাতা, নববর্ষ ভাতা, বাড়ি ভাড়া ভাতা, শ্রান্তি ও বিনোদন ভাতা, শিক্ষা সহায়ক ভাতা, কার্যভার ভাতা, পাহাড়ি ভাতা, ভ্রমণ ভাতা, যাতায়াত ভাতা, টিফিন ভাতা, পোশাক ভাতা, আপ্যায়ন ভাতা, ধোলাই ভাতা, বিশেষ ভাতা, প্রেষণ ভাতা, প্রশিক্ষণ প্রতিষ্ঠানে প্রেষণ ভাতা, জুডিশিয়াল ভাতা, চৌকি ভাতা, ডোমেস্টিক এইড এলাউয়েন্স, ঝুঁকি ভাতা, একটিং এলাউয়েন্স, মোটরসাইকেল ভাতা, আর্মরার এলাউয়েন্স, নিঃশর্ত যাতায়াত ভাতা, টেলিকম এলাউয়েন্স, ক্লিনার এলাউয়েন্স, ড্রাইভার এলাউয়েন্স, মাউন্টেড পুলিশ এলাউয়েন্স, পিবিএক্স এলাউয়েন্স, সশস্ত্র শাখা ভাতা, বিউগলার এলাউয়েন্স, নার্সিং এলাউয়েন্স, দৈনিক বা খোরাকী ভাতা, ট্রাফিক এলাউয়েন্স, রেশন মানি, সীমান্ত ভাতা, ব্যাটম্যান ভাতা, ইন্সট্রাকশনাল এলাউয়েন্স, নিযুক্তি ভাতা, আউটফিট ভাতা এবং গার্ড পুলিশ ভাতা।

উক্ত প্রজ্ঞাপনের সুবিধাভোগী করদাতাগণের ক্ষেত্রে উপর্যুক্ত বক্সে উল্লিখিত বেতন ও ভাতাসমূহই কেবল করমুক্ত। এতদ্ব্যতীত উক্ত প্রজ্ঞাপনের সুবিধাভোগী করদাতাগণ অন্য যা কিছুই প্রাপ্ত হন না কেন, তা করযোগ্য হবে এবং উক্ত করদাতাগণ ষষ্ঠ তফসিলের দফা (২৭) এর সুবিধা প্রাপ্য হবেন না। এস.আর.ও. নং ২২৫-আইন/আয়কর-০৭/২০২৩, তারিখ; ১৩ জুলাই, ২০২৩ খ্রিষ্টাব্দ নিম্নরূপ:

#### গণপ্রজাতন্ত্রী বাংলাদেশ সরকার

##### অর্থ মন্ত্রণালয়

##### জাতীয় রাজস্ব বোর্ড

##### (আয়কর)

##### প্রজ্ঞাপন

তারিখ: ২৯ আষাঢ় ১৪৩০ বঙ্গাব্দ/১৩ জুলাই, ২০২৩ খ্রিষ্টাব্দ

এস.আর.ও. নং ২২৫-আইন/আয়কর-০৭/২০২৩।—জাতীয় রাজস্ব বোর্ড, আয়কর আইন, ২০২৩(২০২৩ সনের ১২ নং আইন) এর ধারা ৭৬(১) এ প্রদত্ত ক্ষমতাবলে বোর্ড, সরকারি বেতন আদেশভুক্ত কর্মচারীদের সরকার কর্তৃক প্রদত্ত মূল বেতন, উৎসব ভাতা ও বোনাস, যে নামেই অভিহিত হউক না কেন, ব্যতীত অবসরকালে প্রদত্ত লাম্প গ্র্যান্টসহ কেবল সরকারি বেতন আদেশে উল্লিখিত অন্যান্য ভাতা ও সুবিধাদিকে প্রদেয় আয়কর হইতে এতদ্বারা অব্যাহতি প্রদান করিল।

ব্যাখ্যা : এই প্রজ্ঞাপনে —

(১) সরকারি বেতন আদেশভুক্ত কর্মচারী বলিতে নিম্নবর্ণিত কর্মচারী বা ব্যক্তিকে বুঝাইবে, যথা:—

(ক) অর্থ মন্ত্রণালয়ের অর্থ বিভাগ কর্তৃক জারীকৃত,—

(অ) চাকরি (বেতন ও ভাতাদি) আদেশ, ২০১৫ এর অনুচ্ছেদ ১ এর উপ-অনুচ্ছেদ (৪)

অনুযায়ী যে সকল কর্মচারীর জন্য উক্ত আদেশ প্রযোজ্য;

(আ) চাকরি [স্ব-শাসিত (Public Bodies) এবং রাষ্ট্রায়ত্ত্ব প্রতিষ্ঠানসমূহ] (বেতন ও ভাতাদি) আদেশ, ২০১৫, এর অনুচ্ছেদ ১ এর উপ-অনুচ্ছেদ (৪) অনুযায়ী যে সকল কর্মচারীর জন্য উক্ত আদেশ প্রযোজ্য;



- (ই) চাকরি (ব্যাংক, বিমা ও ফাইন্যান্স কোম্পানি) (বেতন ও ভাতাদি) আদেশ, ২০১৫ এর অনুচ্ছেদ ১ এর উপ-অনুচ্ছেদ (৪) অনুযায়ী যে সকল কর্মচারীর জন্য উক্ত আদেশ প্রযোজ্য;
- (ঈ) চাকরি (বাংলাদেশ পুলিশ) (বেতন ও ভাতাদি) আদেশ, ২০১৫ এর অনুচ্ছেদ ১ এর উপ-অনুচ্ছেদ (৪) অনুযায়ী যে সকল কর্মচারীর জন্য উক্ত আদেশ প্রযোজ্য;
- (উ) চাকরি (বর্ডার গার্ড বাংলাদেশ) (বেতন ও ভাতাদি) আদেশ, ২০১৫ এর অনুচ্ছেদ ১ এর উপ-অনুচ্ছেদ (৪) অনুযায়ী যে সকল কর্মচারীর জন্য উক্ত আদেশ প্রযোজ্য;
- (ঊ) বাংলাদেশ জুডিসিয়াল সার্ভিস (বেতন ও ভাতাদি) আদেশ, ২০১৬ এর অনুচ্ছেদ ১ এর উপ-অনুচ্ছেদ (৪) অনুযায়ী যে সকল কর্মচারীর জন্য উক্ত আদেশ প্রযোজ্য;
- (খ) জাতীয় বেতনস্কেল ২০১৫ এর আলোকে প্রতিরক্ষা মন্ত্রণালয় কর্তৃক জারীকৃত যৌথ বাহিনী নির্দেশাবলী (Joint Services Instructions) নম্বর ০১/২০১৬ এর অনুচ্ছেদ ২ অনুযায়ী যে সকল ব্যক্তিবর্গের জন্য উক্ত নির্দেশাবলী প্রযোজ্য; এবং
- (গ) কোনো আইন, বিধি বা প্রবিধানের অধীন কোনো পদে নিয়োজিত থাকাকালীন সরাসরি সরকারি কোষাগার হইতে বেতন বা আর্থিক সুবিধা, যে নামেই অভিহিত হোক না কেন, প্রাপ্ত হন।
- (২) সরকারি বেতন আদেশ বলিতে নিম্নবর্ণিত আদেশ বা, ক্ষেত্রমত, নির্দেশাবলীকে বুঝাইবে, যথা:—
- (ক) অনুচ্ছেদ (ক) এর উপ-অনুচ্ছেদ (অ) তে উল্লিখিত বেতন স্কেল সংক্রান্ত আদেশ;
- (খ) অনুচ্ছেদ (ক) এর উপ-অনুচ্ছেদ (আ) তে উল্লিখিত বেতন স্কেল সংক্রান্ত নির্দেশাবলী; এবং
- (গ) কোনো আইন, বিধি বা প্রবিধানের অধীন কোনো পদে নিয়োজিত কর্মচারীর জন্য জারীকৃত বেতন বা আর্থিক সুবিধা সংক্রান্ত আদেশ।
- ২। এই প্রজ্ঞাপনের অধীন কর অব্যাহতি প্রাপ্ত করদাতাগণ আয়কর আইন, ২০২৩ এর ষষ্ঠ তফসিল এর অংশ-১ এর দফা (২৭) এ উল্লিখিত সুবিধা প্রাপ্য হইবেন না।
- ৩। ২১ জুন, ২০১৭ খ্রিষ্টাব্দ তারিখে জারীকৃত প্রজ্ঞাপন নং এস.আর.ও. নং ২১১-আইন/আয়কর/২০১৭ এতদ্বারা রহিত করা হইল।
- ৪। এই প্রজ্ঞাপন ১ জুলাই, ২০২৩ খ্রিষ্টাব্দ তারিখে কার্যকর হইবে।

জাতীয় রাজস্ব বোর্ডের আদেশক্রমে,

আবু হেনা মোঃ রহমাতুল মুনিম

সিনিয়র সচিব

অভ্যন্তরীণ সম্পদ বিভাগ, অর্থ মন্ত্রণালয়

ও

চেয়ারম্যান

জাতীয় রাজস্ব বোর্ড।

অর্থাৎ কেবল নিম্নবর্ণিত করদাতাগণের ক্ষেত্রে এস.আর.ও. নং ২২৫-আইন/আয়কর-০৭/২০২৩, তারিখ; ১৩ জুলাই, ২০২৩ খ্রিষ্টাব্দ প্রযোজ্য হবে, যথা-

(১) অর্থ মন্ত্রণালয়ের অর্থ বিভাগ কর্তৃক জারীকৃত-

(ক) চাকরি (বেতন ও ভাতাদি) আদেশ, ২০১৫ এর অনুচ্ছেদ ১ এর উপ-অনুচ্ছেদ (৪) অনুযায়ী যে সকল কর্মচারীর জন্য উক্ত আদেশ প্রযোজ্য;

- (খ) চাকরি [স্ব-শাসিত (Public Bodies) এবং রাষ্ট্রায়ত্ত্ব প্রতিষ্ঠানসমূহ] (বেতন ও ভাতাদি) আদেশ, ২০১৫ এর অনুচ্ছেদ ১ এর উপ-অনুচ্ছেদ (৪) অনুযায়ী সিটি কর্পোরেশন, পৌরসভা, জেলা পরিষদ, উপজেলা পরিষদ, ইউনিয়ন পরিষদ, বিমান বাংলাদেশ এয়ারলাইন্স লিমিটেড এবং বাংলাদেশ শিপিং কর্পোরেশনে নিয়োজিত কর্মচারী ও ব্যক্তি ব্যতীত অন্যান্য সকল স্ব-শাসিত (Public Bodies) এবং রাষ্ট্রায়ত্ত্ব প্রতিষ্ঠানসমূহে নিয়োজিত কর্মচারীগণ যাদের ক্ষেত্রে উক্ত আদেশ প্রযোজ্য;
- (গ) চাকরি (ব্যাংক, বিমা ও ফাইন্যান্স কোম্পানি) (বেতন ও ভাতাদি) আদেশ, ২০১৫ এর অনুচ্ছেদ ১ এর উপ-অনুচ্ছেদ (৪) অনুযায়ী ব্যাংক, বিমা ও ফাইন্যান্স কোম্পানি বলতে বাংলাদেশ ব্যাংক, বাংলাদেশ কৃষি ব্যাংক, রাজশাহী কৃষি উন্নয়ন ব্যাংক, কর্মসংস্থান ব্যাংক, আনসার ও ভিডিপি উন্নয়ন ব্যাংক, পল্লী সঞ্চয় ব্যাংক, প্রবাসী কল্যাণ ব্যাংক, বাংলাদেশ বিমা উন্নয়ন ও নিয়ন্ত্রণ কর্তৃপক্ষ, সাধারণ বীমা কর্পোরেশন, জীবন বীমা কর্পোরেশন, বাংলাদেশ সিকিউরিটিস এন্ড এক্সচেঞ্জ কমিশন, ইনভেস্টমেন্ট কর্পোরেশন অব বাংলাদেশ, বাংলাদেশ হাউজ বিল্ডিং ফাইন্যান্স কর্পোরেশন এবং মাইক্রোক্রেডিট রেগুলেটরি অথরিটিতে নিয়োজিত কর্মচারীগণ যাদের ক্ষেত্রে উক্ত আদেশ প্রযোজ্য;
- (ঘ) চাকরি (বাংলাদেশ পুলিশ) (বেতন ও ভাতাদি) আদেশ, ২০১৫ এর অনুচ্ছেদ ১ এর উপ-অনুচ্ছেদ (৪) অনুযায়ী যে সকল কর্মচারীর জন্য উক্ত আদেশ প্রযোজ্য;
- (ঙ) চাকরি (বর্ডার গার্ড বাংলাদেশ) (বেতন ও ভাতাদি) আদেশ, ২০১৫ এর অনুচ্ছেদ ১ এর উপ-অনুচ্ছেদ (৪) অনুযায়ী যে সকল কর্মচারীর জন্য উক্ত আদেশ প্রযোজ্য;
- (চ) বাংলাদেশ জুডিসিয়াল সার্ভিস (বেতন ও ভাতাদি) আদেশ, ২০১৬ এর অনুচ্ছেদ ১ এর উপ-অনুচ্ছেদ (৪) অনুযায়ী যে সকল কর্মচারীর জন্য উক্ত আদেশ প্রযোজ্য;
- (২) জাতীয় বেতনস্কেল ২০১৫ এর আলোকে প্রতিরক্ষা মন্ত্রণালয় কর্তৃক জারিকৃত যৌথ বাহিনী নির্দেশাবলী (Joint Services Instructions) নম্বর ০১/২০১৬ এর অনুচ্ছেদ ২ অনুযায়ী যে সকল ব্যক্তিবর্গের জন্য উক্ত নির্দেশাবলী প্রযোজ্য; এবং
- (৩) যে সকল ব্যক্তি কোনো আইন, বিধি বা প্রবিধানের অধীন কোনো পদে নিয়োজিত থাকাকালীন সরাসরি কোষাগার হতে বেতন প্রাপ্ত হন বা আর্থিক সুবিধা, তা যে নামেই অভিহিত হোক না কেন, প্রাপ্ত হন।

এখানে আরো উল্লেখ্য যে, যে সকল করদাতা উপরি-উল্লিখিত বেতন ভাতাদি আদেশসমূহের আওতায় বেতন আয় প্রাপ্ত হননা, তাদের বেতন আয় নিরূপনের ক্ষেত্রে এস.আর.ও. নং ২২৫-আইন/আয়কর-৭/২০২৩, তারিখ: ১৩ জুলাই ২০২৩ খ্রিষ্টাব্দ প্রযোজ্য হবে না। তাদের বেতন আয় নিরূপনের ক্ষেত্রে আয়কর আইনের ধারা ৩২-৩৪ এবং ষষ্ঠ তফসিলের দফা (১৪) এবং দফা (২৭) অনুসরণ করতে হবে।

সোনালী ব্যাংক পিএলসি, জনতা ব্যাংক পিএলসি, অগ্রণী ব্যাংক পিএলসি, রূপালী ব্যাংক পিএলসি, বাংলাদেশ ডেভেলপমেন্ট ব্যাংক পিএলসি ও বেসিক ব্যাংক লিমিটেড এর কর্মকর্তা-কর্মচারীগণ এর “চাকুরি হইতে আয়” এর বিপরীতে কর নির্ধারণ জাতীয় রাজস্ব বোর্ডের প্রজ্ঞাপন এস.আর.ও. নং- ২২৫-আইন/আয়কর-৭/২০২৩, তারিখ: ১৩ জুলাই, ২০২৩ খ্রিষ্টাব্দ অনুযায়ী হবে কি না?

হ্যাঁ, হবে।

সোনালী ব্যাংক পিএলসি, জনতা ব্যাংক পিএলসি, অগ্রণী ব্যাংক পিএলসি, রূপালী ব্যাংক পিএলসি, বাংলাদেশ ডেভেলপমেন্ট ব্যাংক পিএলসি ও বেসিক ব্যাংক লিমিটেড এর কর্মকর্তা-কর্মচারীগণ অর্থ মন্ত্রণালয়ের অর্থ বিভাগের বাস্তবায়ন অনুবিভাগ কর্তৃক ১৫/১২/২০১৫ তারিখে জারিকৃত এস. আর.ও নং- ৩৭০-আইন/২০১৫ এর মাধ্যমে প্রণীত চাকরি [স্ব-শাসিত (Public Bodies) এবং রাষ্ট্রায়ত্ত্ব প্রতিষ্ঠানসমূহ] (বেতন ও ভাতাদি) আদেশ, ২০১৫ অনুযায়ী বেতন-ভাতাদি গ্রহণ করতে পারেন মর্মে অর্থ মন্ত্রণালয় এর স্মারক নং- ০৮.০০.০০০.১৬৫.৫৩.০০১.১৯-৩১, তারিখ: ২২ ফেব্রুয়ারি, ২০২৩ খ্রিষ্টাব্দ এর মাধ্যমে স্পষ্ট করা হয়।

অর্থ মন্ত্রণালয়ের উক্ত স্মারকের আলোকে উল্লেখিত ব্যাংকসমূহের বোর্ড সভায় বেতন কাঠামো হিসাবে অর্থ মন্ত্রণালয়ের অর্থ বিভাগের বাস্তবায়ন অনুবিভাগ কর্তৃক ১৫/১২/২০১৫ তারিখে জারিকৃত এস.আর.ও নং- ৩৭০- আইন/২০১৫ এর মাধ্যমে প্রণীত চাকরি [স্ব-শাসিত (Public Bodies) এবং রাষ্ট্রায়ত্ত্ব প্রতিষ্ঠানসমূহ (বেতন ও ভাতাদি) আদেশ, ২০১৫ অনুসরণের সিদ্ধান্ত গৃহীত হয়।

ফলে, এ সকল ব্যাংকের কর্মকর্তা-কর্মচারীগণের “চাকুরি হইতে আয়” এর বিপরীতে কর নির্ধারণ জাতীয় রাজস্ব বোর্ডের প্রজ্ঞাপন এস.আর.ও. নং- ২২৫-আইন/আয়কর-৭/২০২৩, তারিখ: ১৩ জুলাই, ২০২৩ খ্রিষ্টাব্দ অনুযায়ী হবে। অর্থাৎ, এ সকল ব্যাংকের কর্মকর্তা-কর্মচারীগণ জাতীয় রাজস্ব বোর্ড কর্তৃক জারিকৃত প্রজ্ঞাপন এস, আর, ও. নং- ২২৫-আইন/আয়কর-৭/২০২৩, তারিখ: ১৩ জুলাই ২০২৩ খ্রিষ্টাব্দ এর অধীন কর অব্যাহতি সুবিধা প্রাপ্য হবেন।

**এখানে উল্লেখ্য, বর্ণিত ব্যাংকসমূহের কর্মকর্তা-কর্মচারীগণ ২০১৭-২০১৮ করবর্ষ হতে এ সুবিধাদি প্রাপ্য হবেন।**

উদাহরণের সাহায্যে সরকারি বেতন আদেশভুক্ত কর্মচারীর আয় এবং কর পরিগণনা নিম্নে দেখানো হলো:

#### উদাহরণ-১

জনাব মিজানুর রহমান বাংলাদেশ সচিবালয়ে কর্মরত একজন সরকারি কর্মচারী এবং তার জন্য চাকরি (বেতন ও ভাতাদি) আদেশ, ২০১৫ প্রযোজ্য। ফলে বেতন আয়ের ক্ষেত্রে এস.আর.ও. নং ২২৫-আইন/আয়কর-৭/২০২৩, তারিখ: ১৩ জুলাই ২০২৩ খ্রিষ্টাব্দ এর বিধান প্রযোজ্য হবে।

ধরা যাক, ৩০ জুন ২০২৫ তারিখে সমাপ্ত অর্থবর্ষে তিনি নিম্নোক্ত হারে বেতন ভাতাদি পেয়েছেন:

মাসিক মূল বেতন	৫৬,৫০০
মাসিক চিকিৎসা ভাতা	১,৫০০
উৎসব ভাতা	১,১৩,০০০
বাংলা নববর্ষ ভাতা	১১,৩০০

তিনি সরকারি বাসায় থাকেন। ভবিষ্য তহবিলে তিনি প্রতি মাসে ১৪,০০০ টাকা জমা রাখেন। হিসাবরক্ষণ অফিস হতে প্রাপ্ত প্রত্যয়নপত্র হতে দেখা যায় যে, ৩০ জুন ২০২৫ তারিখে ভবিষ্য তহবিলে অর্জিত সুদের পরিমাণ ছিল ১,০৮,৫০০ টাকা। কল্যাণ তহবিলে ও গোষ্ঠী বিমা তহবিলে চাঁদা প্রদান বাবদ প্রতি মাসে

বেতন হতে কর্তন ছিল যথাক্রমে ১৫০ ও ১০০ টাকা। এছাড়াও তিনি একটি তফসিলি ব্যাংকের ডিপোজিট পেনশন স্কিমে মাসিক ৫,০০০ টাকার কিস্তি জমা করেন।

২০২৫-২০২৬ করবর্ষে জনাব মিজানুর রহমান এর মোট আয় এবং করদায় নিম্নে পরিগণনা করা হলো:

মোট আয় পরিগণনা

মূল বেতন (৫৬,৫০০ × ১২ মাস)	৬,৭৮,০০০
উৎসব ভাতা (৫৬,৫০০ × ২)	১,১৩,০০০
চিকিৎসা ভাতা (১,৫০০ × ১২) = ১৮,০০০ (করমুক্ত)	
বাংলা নববর্ষ ভাতা = ১১,৩০০ (করমুক্ত)	
মোট আয়	৭,৯১,০০০

করদায় পরিগণনা

প্রথম ৩,৫০,০০০ টাকা পর্যন্ত ‘শূন্য’ হার	০
পরবর্তী ১,০০,০০০ টাকার উপর ৫% হারে	৫,০০০
অবশিষ্ট ৩,৪১,০০০ টাকার উপর ১০% হারে	৩৪,১০০
মোট করদায়	৩৯,১০০

বিনিয়োগ জনিত কর রেয়াত পরিগণনা

বিনিয়োগের পরিমাণ:

১। ভবিষ্য তহবিলে চাঁদা (১৪,০০০ × ১২)	১,৬৮,০০০
২। কল্যাণ তহবিলে চাঁদা (১৫০ × ১২)	১,৮০০
৩। গোষ্ঠী বিমা তহবিলে চাঁদা (১০০ × ১২)	১,২০০
৪। ডিপোজিট পেনশন স্কিমের কিস্তি (৫,০০০ × ১২)	৬০,০০০
মোট বিনিয়োগ=	২,৩১,০০০

\* ভবিষ্য তহবিলে অর্জিত সুদ করমুক্ত

কর রেয়াতের পরিমাণ নির্ধারণ

(ক)	০.০৩ × ৭,৯১,০০০ (ক*)	২৩,৭৩০
(খ)	০.১৫ × ২,৩১,০০০ (খ*)	৩৪,৬৫০
(গ)		১০,০০,০০০
(ক) বা (খ) বা (গ), এই তিনটির মধ্যে যেটি কম		২৩,৭৩০

এক্ষেত্রে-

‘ক’ = কর অব্যাহতি প্রাপ্ত আয়, হাসকৃত করহার প্রযোজ্য এইরূপ আয় এবং অংশীদারী ফার্ম বা ব্যক্তিসংঘ হইতে প্রাপ্ত শেয়ার আয় এবং চূড়ান্ত করদায় প্রযোজ্য এইরূপ আয় বাদ দিয়া পরিগণিত মোট আয়, এবং

‘খ’ = কোনো আয়বর্ষে ষষ্ঠ তফসিল এর অংশ ৩ অনুসারে করদাতার মোট বিনিয়োগ ও ব্যয়ের পরিমাণ।

কর রেয়াতের পরিমাণ:

কর রেয়াতের পরিমাণ হবে ২৩,৭৩০ টাকা।

প্রদেয় করের পরিমাণ (৩৯,১০০ - ২৩,৭৩০) = ১৫,৩৭০ টাকা।

#### উদাহরণ-২

ধরা যাক, উদাহরণ-১ এ বর্ণিত করদাতা জনাব মিজানুর রহমান একটি সরকারি একাডেমিতে ক্লাস নিয়ে লেকচার প্রদান বাবদ ২০,০০০ টাকা, বিভিন্ন সভায় অংশগ্রহণ বাবদ ২৫,০০০ টাকা, বিদেশ ভ্রমণ হতে ২,৫০,০০০ টাকা প্রাপ্তি প্রদর্শন করেছেন। উক্ত আয়সমূহ যেহেতু জনাব মিজানুর রহমান এর জন্য প্রযোজ্য সরকারি বেতন আদেশভুক্ত নয় তাই এ সকল আয় করমুক্ত প্রাপ্তি/সুবিধা বলে গণ্য হবে না। অর্থাৎ এ সকল আয় করযোগ্য হবে।

#### উদাহরণ-৩

উদাহরণ-১ এ উল্লিখিত আয় ও বিনিয়োগ যদি কোনো প্রতিবন্ধী কর্মচারীর থাকে, তবে তার ক্ষেত্রে করমুক্ত আয়ের সীমা হবে ৪,৭৫,০০০ টাকা। ফলে ২০২৫-২০২৬ করবর্ষে তার মোট আয় এবং করদায়ের পরিমাণ হবে নিম্নরূপ:

মূল বেতন (৫৬,৫০০ × ১২ মাস)	৬,৭৮,০০০
উৎসব ভাতা (৫৬,৫০০ × ২)	১,১৩,০০০
চিকিৎসা ভাতা (১,৫০০ × ১২) = ১৮,০০০ (করমুক্ত)	
বাংলা নববর্ষ ভাতা = ১১,৩০০ (করমুক্ত)	
মোট আয়	৭,৯১,০০০

#### করদায় পরিগণনা

প্রথম ৪,৭৫,০০০ টাকা পর্যন্ত ‘শূন্য’ হার	০
পরবর্তী ১,০০,০০০ টাকার উপর ৫%	৫,০০০
অবশিষ্ট ২,১৬,০০০ টাকার উপর ১০%	২১,৬০০
মোট আয়ের উপর আয়কর	২৬,৬০০
বিনিয়োগ জনিত আয়কর রেয়াত: পূর্ববর্তী উদাহরণ অনুসারে	২৩,৭৩০
পার্থক্য	২,৮৭০

করদাতার নীট প্রদেয় কর (পরিশোধযোগ্য অংক) = ৫,০০০

করদাতার কর্মস্থল বাংলাদেশ সচিবালয় এর অবস্থান ঢাকা দক্ষিণ সিটি কর্পোরেশন এলাকায় হওয়ায় তার জন্য সর্বনিম্ন প্রদেয় করের পরিমাণ ৫,০০০ টাকা। করদাতা যদি ঢাকা উত্তর সিটি কর্পোরেশন বা চট্টগ্রাম সিটি কর্পোরেশন এলাকায় অবস্থান করেন তবে তার জন্যও সর্বনিম্ন প্রদেয় করের পরিমাণ হবে ৫,০০০ টাকা। অন্যান্য সিটি কর্পোরেশন এলাকার ক্ষেত্রে সর্বনিম্ন প্রদেয় করের পরিমাণ ৪,০০০ টাকা এবং সিটি কর্পোরেশন ব্যতীত অন্য এলাকার ক্ষেত্রে সর্বনিম্ন প্রদেয় করের পরিমাণ ৩,০০০ টাকা।

চাকরি হতে আয় রয়েছে এমন করদাতাকে প্রযোজ্যতা অনুসারে রিটার্ন আইটি-১১গ (২০২৩) এর তফসিল ১ এর অংশ ক বা খ পূরণ করতে হবে। নিম্নে তফসিল ১ উপস্থাপন করা হলো:

**তফসিল ১**

**ক. সরকারি বেতন আদেশভুক্ত কর্মচারী করদাতাদের জন্য এই অংশটি প্রযোজ্য**

বিবরণসমূহ	আয়ের পরিমাণ	কর অব্যাহতি প্রাপ্ত আয়	নিট করযোগ্য আয়
মূল বেতন			
বকেয়া বেতন (যা পূর্বে করযোগ্য আয়ের অন্তর্ভুক্ত হয় নাই)			
বিশেষ বেতন			
বাড়িভাড়া ভাতা			
চিকিৎসা ভাতা			
যাতায়াত ভাতা			
উৎসব ভাতা			
সহায়ক কর্মীর জন্য প্রদত্ত ভাতা			
ছুটি ভাতা			
সম্মানী/ পুরস্কার			
ওভার টাইম ভাতা			
বৈশাখী ভাতা			
ভবিষ্য তহবিলে অর্জিত সুদ			
লান্সপগ্র্যান্ট			
গ্র্যাচুইটি			
অন্যান্য, যদি থাকে (বিবরণ দিন)			
মোট			

**খ. সরকারি বেতন আদেশভুক্ত কর্মচারী ব্যতীত অন্যান্য চাকরিজীবী করদাতাদের জন্য এই অংশটি প্রযোজ্য**

বিবরণ	আয়ের পরিমাণ	আয়ের পরিমাণ
বেতন		
ভাতাসমূহ		
অগ্রিম/ বকেয়া বেতন		
আনুতোষিক, অ্যানুইটি, পেনশন বা ইহাদের সম্পূরক		
পারকুইজিট		
বেতন বা মজুরির পরিবর্তে প্রাপ্তি অথবা অতিরিক্ত প্রাপ্তি		
কর্মচারী শেয়ার স্কিম হইতে অর্জিত আয়		

আবাসন সুবিধা		
মোটরগাড়ি সুবিধা		
নিয়োগকর্তা কর্তৃক প্রদত্ত অন্যকোনো সুবিধা		
স্বীকৃত ভবিষ্য তহবিলে নিয়োগকর্তার প্রদত্ত চাঁদা		
অন্যান্য, যদি থাকে (বিবরণ দিন)		
মোট প্রাপ্ত বেতন		
অব্যাহতি প্রাপ্ত অংশ (৬ষ্ঠ তফসিল অংশ ১ মোতাবেক)		
চাকরি হইতে মোট আয়		

## ২। ভাড়া হইতে আয়

আয়কর আইন, ২০২৩ এর ধারা ৩৫-৩৯ অনুযায়ী ভাড়া হতে আয় পরিগণনা করতে হবে।

ভাড়া হইতে আয় পরিগণনায় নিম্নবর্ণিত বিষয়াদি বিবেচনায় নিতে হবে, যথা:-

- (১) কোনো সম্পত্তির মোট ভাড়ামূল্য হতে অনুমোদনযোগ্য খরচ বাদ দিলে যা অবশিষ্ট থাকবে তা-ই হবে উক্ত সম্পত্তির ভাড়া হইতে আয়।
- (২) সম্পত্তির কোনো অংশ কোনো ব্যক্তির নিজ ব্যবসায়ের উদ্দেশ্যে ব্যবহৃত হলে এবং তা হতে প্রাপ্ত আয় উক্ত ব্যক্তির ব্যবসা হইতে আয় খাতে পরিগণনাযোগ্য হলে, উক্ত অংশের জন্য ভাড়া আয় প্রযোজ্য হবে না।
- (৩) হোষ্টেল, হোটেল, মোটেল বা রিসোর্টের ক্ষেত্রে ব্যতীত অন্য কোনো সম্পত্তির ভাড়ার প্রকৃতি, কারবার, বাণিজ্য বা ব্যবসা নির্বিশেষে যে ধরনেরই হোক না কেন, উক্ত সম্পত্তি হতে অর্জিত আয় ভাড়া হইতে আয় খাতের অধীন পরিগণনা করতে হবে।

এখানে,

“সম্পত্তি” অর্থ গৃহসম্পত্তি, জমি, আসবাবপত্র, ফিক্সার, কারখানা ভবন, ব্যবসার আঞ্জিনা, যন্ত্রপাতি, ব্যক্তিগত যানবাহন ও মূলধনি প্রকৃতির অন্য কোনো ভৌত পরিসম্পদ, যা ভাড়া প্রদান করা যায়।

“গৃহসম্পত্তি” অর্থে যেকোনো গৃহসম্পত্তি, ভবন বা দালানসহ নিম্নবর্ণিত পরিসম্পদও এর অন্তর্ভুক্ত হবে, যথা:-

- (ক) আসবাবপত্র, ফিক্সার, ফিটিংস যা উক্ত গৃহের অবিচ্ছেদ্য অংশ; এবং
- (খ) গৃহসম্পত্তি যে ভূমির উপর স্থাপিত উক্ত ভূমি, তবে সম্পূর্ণরূপে গুদাম হিসেবে ব্যবহৃত ভবন বা কোনো কারখানা ভবন যা প্ল্যান্ট ও মেশিনারি ভাড়া প্রদানের অবিচ্ছেদ্য অংশ হিসেবে ভাড়া প্রদান করা হয়েছে এর অন্তর্ভুক্ত হবেনা।

“ভাড়া প্রদান” অর্থ মালিকানা বা স্বত্ব ত্যাগ ব্যতিরেকে কোনো নির্দিষ্ট সময়ের জন্য সম্পত্তির ব্যবহারের অধিকার প্রদান, তবে নিজস্ব মালিকানাধীন হোক বা না হোক, কোনো তফসিলি ব্যাংক, বিনিয়োগ ব্যাংক, কোনো উন্নয়নমূলক ফাইন্যান্স কোম্পানি অথবা মুদারাবা বা লিজিং কোম্পানি কর্তৃক অন্য কোনো ব্যক্তিকে ভাড়া প্রদান অন্তর্ভুক্ত হবেনা।

## মোট ভাড়ামূল্য পরিগণনা

(১) কোনো আয়বর্ষে কোনো ব্যক্তির স্বীয় মালিকানাধীন গৃহসম্পত্তির মোট ভাড়ামূল্য নিম্নবর্ণিত সূত্রানুযায়ী পরিগণনা করতে হবে, যথা:-

ক = (খ+গ+ঘ)-ঙ, যেখানে-

ক = মোট ভাড়ামূল্য,

খ = গৃহসম্পত্তির বার্ষিক মূল্য;

গ = উক্ত আয়বর্ষে উক্ত গৃহসম্পত্তি ব্যবহার সূত্রে প্রাপ্ত সেলামী বা প্রিমিয়াম ফেরতযোগ্য নিরাপত্তা জামানত, অগ্রিম ব্যতীত অন্য যেকোনো অংক বা কোনো সুবিধার অর্থমূল্য, যাহা খ এ উল্লিখিত অংকের অতিরিক্ত,

ঘ = গৃহসম্পত্তির ভাড়াটিয়া কর্তৃক পরিশোধিত যেকোনো প্রকারের সার্ভিস চার্জ, মেরামত ও রক্ষণাবেক্ষণ চার্জ বা অন্য কোনো অর্থ, তা যে নামেই অভিহিত হোক না কেন,

ঙ = শূন্যতা ভাতা যা কেবল বিদ্যুৎ বিল উপস্থাপন সাপেক্ষে প্রমাণিত হলে অনুমোদনযোগ্য হবে।

(২) গৃহসম্পত্তি ব্যতীত অন্যান্য সম্পত্তির মোট ভাড়ামূল্য নিম্নবর্ণিত সূত্রানুযায়ী পরিগণিত হইবে, যথা:-

ক = (খ+গ), যেখানে-

ক = মোট ভাড়ামূল্য,

খ = গৃহসম্পত্তি ব্যতীত অন্যান্য সম্পত্তির বার্ষিক মূল্য;

গ = অন্য কোনোভাবে উক্ত সম্পত্তি ব্যবহার হইতে অর্জিত আয় এবং উক্ত আয়বর্ষে উক্ত সম্পত্তি ব্যবহার সূত্রে প্রাপ্ত সেলামী বা প্রিমিয়াম, ফেরতযোগ্য নিরাপত্তা জামানত, অগ্রিম ব্যতীত অন্য যেকোনো অংক বা কোনো সুবিধার অর্থমূল্য, যাহা খ এ উল্লিখিত অংকের অতিরিক্ত।

## ভাড়া হইতে আয় পরিগণনার ক্ষেত্রে অনুমোদনযোগ্য বিয়োজন

কোনো ব্যক্তির স্বীয় মালিকানাধীন গৃহসম্পত্তির ভাড়া হতে প্রাপ্ত আয় পরিগণনার ক্ষেত্রে নিম্নবর্ণিত খরচ বিয়োজনযোগ্য হবে, যথা:-

(ক) কোনো গৃহসম্পত্তির ক্ষতি বা ধ্বংসের ঝুঁকির বিপরীতে কোনো বিমা করা হলে তার জন্য পরিশোধিত প্রিমিয়াম;

(খ) গৃহসম্পত্তি অর্জন, নির্মাণ, সংস্কার বা পুনঃনির্মাণের জন্য কোনো ব্যাংক বা ফাইন্যান্স কোম্পানি হতে মূলধনি ঋণ গ্রহণ করা হলে সেই ঋণের উপর পরিশোধিত সুদ বা মুনাফা;

(গ) গৃহসম্পত্তির উপর পরিশোধিত কোনো কর, ফি বা অন্য কোনো বার্ষিক চার্জ, যা মূলধনি চার্জ প্রকৃতির নয়;

(ঘ) গৃহসম্পত্তি অর্জন, নির্মাণ, মেরামত, নবনির্মাণ বা পুনঃনির্মাণের জন্য ব্যবহৃত কোনো মূলধনি ঋণের উপর কোনো ব্যাংক বা ফাইন্যান্স কোম্পানিকে ভাড়াপূর্ব সময়ে কোনো সুদ বা মুনাফা পরিশোধ করা হয়ে



থাকলে সেই সুদ বা মুনাফা ভাড়া শুরুর সাথে সংশ্লিষ্ট আয়বর্ষ হতে একাদিক্রমে মোট ৩ (তিন) আয়বর্ষে সমকিস্তিতে:

তবে, ভাড়াপূর্ব সময়ের কোনো সুদ বা মুনাফা বা তার কোনো অংশ, যদি থাকে, উক্ত বর্ণিত সময়ের পরে বিয়োজনযোগ্য হবে না;

(ঙ) ভাড়া সংগ্রহ, পানি ও পয়ঃনিষ্কাশন, বিদ্যুৎ, গ্যাস, সার্ভিস চার্জ, মেরামত ও রক্ষণাবেক্ষণ চার্জ এবং অন্য কোনো মৌলিক সেবা সংক্রান্ত ব্যয়ের জন্য নিম্নবর্ণিত সারণীতে উল্লিখিত অংক, যথা:-

সারণী

ক্রমিক নং	সম্পত্তির ধরন	সংবিধিবদ্ধ বিয়োজন (মোট ভাড়ামূল্যের শতকরা হারে)
(১)	(২)	(৩)
১।	বাণিজ্যিক উদ্দেশ্যে ব্যবহৃত গৃহসম্পত্তি	৩০% (ত্রিশ শতাংশ)
২।	অবাণিজ্যিক উদ্দেশ্যে ব্যবহৃত গৃহসম্পত্তি	২৫% (পঁচিশ শতাংশ)

;

(চ) গৃহসম্পত্তির আংশিক ভাড়া প্রদানের ক্ষেত্রে আংশিক ভাড়ার বিপরীতে আনুপাতিক হারে খরচ অনুমোদনযোগ্য হবে;

(ছ) যেক্ষেত্রে কোনো গৃহসম্পত্তি আয়বর্ষের অংশবিশেষের জন্য ভাড়া প্রদান করা হয়, সেক্ষেত্রে ভাড়া প্রদানকৃত সময়ের আনুপাতিক হারে খরচ অনুমোদনযোগ্য হবে।

#### উদাহরণ-৪

ধরা যাক, ঢাকার বনানী এলাকায় মিজ আমেনা পারভীনের একটি তিনতলা আবাসিক বাড়ী রয়েছে। ঐ বাড়ীর নীচতলায় তিনি সপরিবারে বসবাস করেন। ২য় ও ৩য় তলা আবাসিক ব্যবহারের জন্য সংশ্লিষ্ট আয়বর্ষের জুলাই মাস থেকে মাসিক ৬০,০০০ টাকায় ভাড়া দিয়েছেন। তিনি সমন্বয়যোগ্য অগ্রিম হিসেবে দুজন ভাড়াটিয়া হতে ৮,০০,০০০ টাকা করে গ্রহণ করেছেন। তন্মধ্যে, ২,৪০,০০০ টাকা করে (২০,০০০ × ১২ মাস) সারা বছরে সমন্বয় করেছেন। তিনি ভাড়ার সাথে পৌরকর বাবদ ২৪,০০০ টাকা, ভূমির খাজনা বাবদ ৯০০ টাকা এবং গৃহ-নির্মাণ ঋণের ব্যাংক সুদ বাবদ ৩০,০০০ টাকা পরিশোধ করেছেন। মিজ পারভীনের গৃহ-সম্পত্তি হতে আয়ের হিসাব হবে নিম্নরূপ:

ভাড়ামূল্য = (মাসিক ভাড়া ৬০,০০০ × ১২ × ২ মাস) = ১৪,৪০,০০০

বাদ: অনুমোদনযোগ্য খরচ

১। মেরামত ব্যয় (ভাড়ার ২৫%) ৩৬০,০০০

২। পৌর কর (২৪,০০০ × ২/৩)\* ১৬,০০০

৩। ভূমি রাজস্ব (৯০০ × ২/৩)\* ৬০০

৪। গৃহ নির্মাণ ঋণের সুদ (৩০,০০০ × ২/৩)\* ২০,০০০

৩,৯৬,৬০০

\*স্বনিবাস ১/৩ অংশ ও ভাড়া ২/৩ অংশ

গৃহ-সম্পত্তি থেকে নীট আয় = ১০,৪৩,৪০০

(সংশ্লিষ্ট আয়বর্ষে মিজ আমেনা পারভীন মোট সমন্বয়যোগ্য অগ্রিম গ্রহণ করেছেন (৮,০০,০০০×২) টাকা= ১৬,০০,০০০ টাকা। তন্মধ্যে, মাসিক সমন্বয়যোগ্য ২০,০০০ টাকা ভাড়ামূল্য হিসেবে প্রাপ্ত ৬০,০০০ টাকার মধ্যে অন্তর্ভুক্ত করে প্রতি মাসে সমন্বয় করেছেন। অর্থাৎ, সারা বছরে সমন্বয় করেছেন (২০,০০০×১২×২) = ৪,৮০,০০০ টাকা। ফলে, অসমন্বয়কৃত অংক দাঁড়ায় (১৬,০০,০০০-৪,৮০,০০০) টাকা = ১১,২০,০০০ টাকা। উক্ত অসমন্বয়কৃত অগ্রিম বাবদ ১১,২০,০০০ টাকা তিনি রিটার্নের পরিসম্পদ, দায় ও ব্যয় বিবরণিতে অপ্রাতিষ্ঠানিক দায় হিসেবে প্রদর্শন করবেন। মোট আয় পরিগণনার ক্ষেত্রে উক্ত অংকের কোন প্রভাব নেই।)

মিজ পারভীনের নিরূপিত মোট আয় ১০,৪৩,৪০০ টাকার বিপরীতে ধার্যকৃত করের পরিমাণ হবে-

মোট আয়	করহার	করের পরিমাণ
প্রথম ৪,০০,০০০ টাকা পর্যন্ত মোট আয়ের উপর	শূন্য	শূন্য
পরবর্তী ১,০০,০০০ টাকা পর্যন্ত মোট আয়ের উপর	৫%	৫,০০০
পরবর্তী ৪,০০,০০০ টাকা পর্যন্ত মোট আয়ের উপর	১০%	৪০,০০০
অবশিষ্ট ১,৪৩,৪০০ টাকা আয়ের উপর-	১৫%	২১,৫১০
মোট		৬৬,৫১০

প্রদেয় করের পরিমাণ ৬৬,৫১০ টাকা।

এক বা একাধিক ভাড়াটিয়ার নিকট থেকে বাড়ী ভাড়া বাবদ মাসিক সর্বমোট ২৫ হাজার টাকার বেশী প্রাপ্ত হলে বাড়ীর মালিককে ব্যাংক হিসাবে প্রাপ্ত ভাড়া জমা করতে হবে। বাড়ীর মালিক (ব্যক্তি, ফার্ম, কোম্পানি বা অন্য যে কোনো প্রতিষ্ঠান) কর্তৃক এ বিধান পরিপালন করা না হলে গৃহ-সম্পত্তি বাবদ অর্জিত আয়ের উপর প্রদেয় আয়করের ৫০% অথবা ৫,০০০ টাকা, দু'টির মধ্যে যা অধিক, সেই পরিমাণ জরিমানা আরোপযোগ্য হবে।

কোনো করদাতার ব্যবসা হইতে আয় থাকলে তাকে ব্যবসা/পেশা সংশ্লিষ্ট বাড়ী, অফিস বা দোকান ভাড়া বাবদ প্রদেয় অর্থ অবশ্যই ব্যাংকের মাধ্যমে পরিশোধ করতে হবে। অন্যথায়, প্রদত্ত ভাড়া তার ব্যবসায়িক খরচ হিসেবে বিবেচিত হবে না।

### ৩। কৃষি হইতে আয়

আয়কর আইন, ২০২৩ এর ধারা ৪০-৪৪ অনুযায়ী কৃষি হইতে আয় নিরূপিত হবে। তবে, কোনো ব্যক্তি কর্তৃক উৎপাদিত ও প্রক্রিয়াকৃত চা এবং রাবার এর বিক্রয়লব্ধ অর্থের ৪০% (চল্লিশ শতাংশ) ব্যবসা হতে আয় খাতে প্রাপ্তি এবং ৬০% (ষাট শতাংশ) কৃষি হতে আয় খাতে প্রাপ্তি বলে গণ্য হবে।

কোনো ব্যক্তির কৃষি সম্পর্কিত কার্যাবলি হতে অর্জিত আয় কৃষি হইতে আয় হিসাবে পরিগণিত হবে। কৃষি অর্থে যেকোনো প্রকার উদ্যান পালন, পশু-পাখি পালন, ভূমির প্রাকৃতিক ব্যবহার, হাঁস-মুরগি ও মাছের খামার, সরীসৃপ জাতীয় প্রাণীর খামার, নার্সারি, ভূমিতে বা জলে যেকোনো প্রকারের চাষাবাদ, ডিম-দুধ উৎপাদন, কাঠ, তৃণ ও গুল্ম উৎপাদন, ফল, ফুল ও মধু উৎপাদন এবং বীজ উৎপাদন অন্তর্ভুক্ত হবে।

ষষ্ঠ তফসিল অংশ ১ এর দফা (২০) অনুযায়ী কোনো স্বাভাবিক ব্যক্তির “কৃষি হইতে আয়” খাতের আওতাভুক্ত অনধিক ৫ (পাঁচ) লক্ষ টাকা পর্যন্ত আয় করমুক্ত থাকবে যদি উক্ত ব্যক্তির কৃষি হতে আয় এবং আর্থিক পরিসম্পদ হতে আয় ব্যতীত অন্য কোনো আয় না থাকে।

#### উদাহরণ-৫

জনাব সৌমিক এর একটি ডেইরি ফার্ম রয়েছে। ২০২৪-২৫ অর্থবছরে তিনি ডেইরি ফার্ম হতে ১০,০০,০০০ টাকা নীট আয় প্রাপ্ত হয়েছেন। এছাড়া ব্যাংক সুদ বাবদ তার আয় হয়েছে ৫,৫০,০০০ টাকা। উক্ত সুদের বিপরীতে উৎস কর কর্তন করা হয়েছে ৫৫,০০০ টাকা। সেক্ষেত্রে করদাতার কর পরিগণনা হবে নিম্নরূপঃ

#### কর নির্ধারণ:

(ক)	কৃষি হইতে আয় (যেহেতু করদাতার কৃষি হইতে আয় এবং আর্থিক পরিসম্পদ হইতে আয় (ব্যাংক সুদ) ব্যতীত অন্য কোন আয়ের উৎস নাই, সেহেতু ষষ্ঠ তফসিলের অংশ ১ এর দফা ২০ অনুযায়ী ৫,০০,০০০ টাকা আয় পরিগণনা হতে বাদ যাবে।)		৫,০০,০০০
(খ)	আর্থিক পরিসম্পদ হইতে আয় (ব্যাংক সুদ)		৫,৫০,০০০
		মোট আয়	১০,৫০,০০০
<b>কর পরিগণনা:</b> যেহেতু করদাতার নিয়মিত আয় এবং ন্যূনতম কর প্রযোজ্য এমন আয় রয়েছে, সেহেতু উক্ত করদাতাকে নিম্নরূপে কর পরিগণনা করতে হবে-			
(ক)	নিয়মিত আয়ের উপর নিয়মিত হারে করদায়ঃ এখানে জনাব সৌমিকের নিয়মিত উৎসের আয় (কৃষি হইতে আয়) ৫,০০,০০০ টাকার বিপরীতে নিয়মিত হারে করদায়-	১০,০০০	
(খ)	নিয়মিত আয় এবং ন্যূনতম কর প্রযোজ্য এমন আয়ের উপর নিয়মিত হারে করদায়ঃ কৃষি হইতে আয় নিয়মিত উৎসের আয় এবং ব্যাংক সুদ আয় ন্যূনতম কর প্রযোজ্য এইরূপ আয় বিধায় এই দুই খাতের মোট আয় (৫,০০,০০০ + ৫,৫০,০০০) টাকা বা ১০,৫০,০০০ টাকার উপর নিয়মিত হারে করদায়-	৭৫,০০০	

(গ)	নিয়মিত আয় এবং ব্যাংক সুদ আয়ের বিপরীতে ধারা ১৬৩(৪)(খ) অনুযায়ী কর নিরূপণ: ব্যাংক সুদের বিপরীতে উৎসে কর্তিত করের পরিমাণ ৫৫,০০০ টাকা। তাই ধারা ১৬৩(৪)(খ) অনুযায়ী কৃষি হইতে আয় এর উপর নিয়মিত করদায় এবং ব্যাংক সুদ আয়ের উপর ন্যূনতম করদায়ের প্রেক্ষিতে করদাতার করদায় হবে (১০,০০০ + ৫৫,০০০) টাকা বা ৬৫,০০০ টাকা		৬৫,০০০	
কৃষি হইতে আয় এবং ব্যাংক সুদ আয়ের বিপরীতে ধারা ১৬৩(৪) অনুযায়ী করদায় হবে (খ) ও (গ) এর মধ্যে যা অধিক অর্থায়,			৭৫,০০০	
করের পরিমাণ			৭৫,০০০	

#### উদাহরণ-৬

ধরা যাক, উদাহরণ-৫ এ জনাব সৌমিকের কৃষি আয় বাবদ ১০,০০,০০০ টাকা, ব্যাংক সুদ বাবদ ৫,৫০,০০০ টাকা আয়ের পাশাপাশি বিবিধ মালের ব্যবসা হতে ২,০০,০০০ টাকা আয় রয়েছে। একই বছর তিনি ১,০০,০০০ টাকার নতুন একটি সঞ্চয়পত্র ক্রয়ে বিনিয়োগ করেছেন। সেক্ষেত্রে করদাতার কর পরিগণনা হবে নিম্নরূপঃ

#### কর নির্ধারণ:

(ক)	কৃষি হইতে আয় যেহেতু করদাতার কৃষি হইতে আয় এবং আর্থিক পরিসম্পদ হইতে আয়ের পাশাপাশি ব্যবসা হইতে আয় আছে, সেহেতু তিনি ষষ্ঠ তফসিল অংশ ১ এর দফা ২০ অনুযায়ী ৫,০০,০০০ টাকা করমুক্ত প্রাপ্তির সুবিধা প্রাপ্য হবেন না।		১০,০০,০০০
(খ)	আর্থিক পরিসম্পদ হইতে আয় (ব্যাংক সুদ)		৫,৫০,০০০
(গ)	ব্যবসা হইতে আয়		২,০০,০০০
		<b>মোট আয়</b>	<b>১৭,৫০,০০০</b>
<b>কর পরিগণনা:</b> যেহেতু করদাতার নিয়মিত আয় এবং ন্যূনতম কর প্রযোজ্য এমন আয় রয়েছে, সেহেতু উক্ত করদাতাকে নিম্নরূপে কর পরিগণনা করতে হবে-			
(ক)	নিয়মিত আয়ের উপর নিয়মিত হারে করদায়ঃ এখানে জনাব সৌমিকের নিয়মিত উৎসের আয় (কৃষি	৯৭,৫০০	

	হইতে আয় ও ব্যবসা হইতে আয়) বাবদ (১০,০০,০০০ + ২,০০,০০০)= ১২,০০,০০০ টাকার বিপরীতে নিয়মিত হারে করদায়-			
(খ)	নিয়মিত আয় এবং ন্যূনতম কর প্রযোজ্য এমন আয়ের উপর নিয়মিত হারে করদায়ঃ কৃষি হইতে আয় ও ব্যবসা হইতে আয় নিয়মিত উৎসের আয় এবং ব্যাংক সুদ আয় ন্যূনতম কর প্রযোজ্য এইরূপ আয় বিধায় এই দুই খাতের মোট আয় (১২,০০,০০০ + ৫,৫০,০০০) টাকা বা ১৭,৫০,০০০ টাকার উপর নিয়মিত হারে করদায়-		২,০০,০০০	
(গ)	নিয়মিত আয় এবং ব্যাংক সুদ আয়ের বিপরীতে ধারা ১৬৩(৪)(খ) অনুযায়ী কর নিরূপণ: ব্যাংক সুদের বিপরীতে উৎসে কর্তৃত্ব করে পরিমাণ ৫৫,০০০ টাকা। তাই ধারা ১৬৩(৪)(খ) অনুযায়ী কৃষি হইতে আয় এবং ব্যবসা হইতে আয়ের উপর নিয়মিত করদায় এবং ব্যাংক সুদ আয়ের উপর ন্যূনতম করদায়ের প্রেক্ষিতে করদাতার করদায় হবে (৯৭,৫০০ + ৫৫,০০০) টাকা বা ১৫২,৫০০ টাকা		১,৫২,৫০০	
কৃষি হইতে আয়, ব্যবসা হইতে আয় এবং ব্যাংক সুদ আয়ের বিপরীতে ধারা ১৬৩(৪) অনুযায়ী করদায় হবে (খ) ও (গ) এর মধ্যে যা অধিক অর্থাৎ,			২,০০,০০০	
	করের পরিমাণ		২,০০,০০০	
<b>খ। করদাতার কর রেয়াত নির্ধারণ</b>				
(অ)	০.০৩ × ১৭,৫০,০০০ ব্যাংক সুদ আয় ন্যূনতম কর প্রযোজ্য এইরূপ আয় হওয়ায় তা কর রেয়াতের জন্য বিবেচ্য হবে।	৫২,৫০০		
(আ)	০.১৫ × ১,০০,০০০	১৫,০০০		
(ই)	১০,০০,০০০			

মোট রেয়াতের পরিমাণ হচ্ছে (অ), (আ) ও (ই) - এ তিনটির মধ্যে যেটি কম =		১৫,০০০
অতএব, রেয়াতের পর অবশিষ্ট প্রদেয় কর		১,৮৫,০০০
উৎসে কর্তৃত্ব করে ফ্রেডিট		
১।	ব্যাংক সুদ হতে আয়ের বিপরীতে	৫৫,০০০
		১,৩০,০০০
রিটার্ন দাখিলের সময় আয়কর আইনের ১৭৩ ধারানুযায়ী প্রদেয় কর		১,৩০,০০০

#### উদাহরণ-৭

জনাব এহসান একটি নার্সারি পরিচালনা করেন। তিনি ২০২৪-২৫ আয়বর্ষে নার্সারি হতে ৮,০০,০০০ টাকা আয় প্রাপ্ত হন। এছাড়া, হাঁস-মুরগির খামার হতে তাঁর ১০,০০,০০০ টাকা আয় রয়েছে। করদাতার অন্য কোন খাতের আয় নেই। এক্ষেত্রে, ২০২৫-২৬ করবর্ষে জনাব এহসানের করযোগ্য আয় হবে (১০,০০,০০০ + ৮,০০,০০০ – ৫,০০,০০০) টাকা বা, ১৩,০০,০০০ টাকা।

অর্থাৎ একাধিক উৎস হতে কৃষি খাতের আয় থাকলেও ষষ্ঠ তফসিল অংশ ১ এর দফা (২০) অনুযায়ী করদাতার কৃষি খাতে সর্বমোট আয়ের উপর অনধিক ৫,০০,০০০ টাকা মোট আয় পরিগণনা হতে বাদ যাবে।

#### ষষ্ঠ তফসিল অংশ ১ এর দফা (২০ক) অনুযায়ী আয় ও কর পরিগণনাঃ

ষষ্ঠ তফসিল অংশ ১ এর দফা (২০ক) অনুসারে কোনো ব্যক্তির হাঁস-মুরগী, চিংড়ি ও মাছের হ্যাচারী, পেলেটেড পোল্ট্রি ফিড উৎপাদন, চিংড়ি ও মাছের পেলেটেড ফিড উৎপাদন, দুগ্ধজাত দ্রব্য উৎপাদন, ব্যাঙ উৎপাদন খামার, বীজ বিপণন, রেশম গুটিপোকা পালনের খামার ইত্যাদি খাতের আওতাভুক্ত অনধিক ৫ (পাঁচ) লক্ষ টাকা মোট আয় পরিগণনা হতে বাদ যাবে।

#### উদাহরণ-৮

মোমিনা খাতুনের ২০২৪-২০২৫ আয়বর্ষে মাছের হ্যাচারী থেকে ১০,০০,০০০ টাকার নীট আয় আছে। একই বছরে তিনি তার ওয়ান ব্যাংক পিএলসিতে সঞ্চয়ী হিসাব হতে ব্যাংক সুদ বাবদ ৫,৫০,০০০ টাকা প্রাপ্ত হয়েছেন যার বিপরীতে ব্যাংক ৫৫,০০০ টাকা উৎসে কর কর্তন করেছে। একই বছর তিনি ৫০,০০০ টাকার নতুন একটি সঞ্চয়পত্র ক্রয়ে বিনিয়োগ করেছেন।

#### কর নির্ধারণ:

(ক)	মাছের হ্যাচারী হতে আয় (ষষ্ঠ তফসিলের অংশ ১ এর দফা (২০ক) অনুযায়ী ৫ লক্ষ টাকা মোট আয় পরিগণনা থেকে বাদ যাবে) অতএব করদাতার করযোগ্য আয় হবে (১০,০০,০০০ – ৫,০০,০০০)		৫,০০,০০০
(খ)	আর্থিক পরিসম্পদ হইতে আয় (ব্যাংক সুদ)		৫,৫০,০০০

		মোট আয়	১০,৫০,০০০
<b>কর পরিগণনা:</b> যেহেতু করদাতার নিয়মিত আয় এবং ন্যূনতম কর প্রযোজ্য এমন আয় রয়েছে, সেহেতু উক্ত করদাতাকে নিম্নরূপে কর পরিগণনা করতে হবে-			
(ক)	নিয়মিত আয়ের উপর নিয়মিত হারে করদায়ঃ এখানে মোমিনা খাতুনের মাহের হ্যাচারী হতে ৫,০০,০০০ টাকা আয়ের বিপরীতে নিয়মিত হারে করদায়-	৫,০০০	
(খ)	নিয়মিত আয় এবং ন্যূনতম কর প্রযোজ্য এমন আয়ের উপর নিয়মিত হারে করদায়ঃ মাহের হ্যাচারী হতে আয় নিয়মিত উৎসের আয় এবং ব্যাংক সুদ আয় ন্যূনতম কর প্রযোজ্য এইরূপ আয় বিধায় এই দুই খাতের মোট আয় (৫,০০,০০০ + ৫,৫০,০০০) টাকা বা ১০,৫০,০০০ টাকার উপর নিয়মিত হারে করদায়-	৬৭,৫০০	
(গ)	মাহের হ্যাচারী হতে আয় এবং ব্যাংক সুদ আয়ের বিপরীতে ধারা ১৬৩(৪)(খ) অনুযায়ী কর নিরূপণ: ব্যাংক সুদের বিপরীতে উৎসে কর্তিত করের পরিমাণ ৫৫,০০০ টাকা। তাই ধারা ১৬৩(৪)(খ) অনুযায়ী মাহের হ্যাচারী হতে আয়ের উপর নিয়মিত করদায় এবং ব্যাংক সুদ আয়ের উপর ন্যূনতম করদায়ের প্রেক্ষিতে করদাতার করদায় হবে (৫,০০০ + ৫৫,০০০) টাকা বা ৬০,০০০ টাকা	৬০,০০০	
মাহের হ্যাচারী হতে আয় এবং ব্যাংক সুদ আয়ের বিপরীতে ধারা ১৬৩(৪) অনুযায়ী করদায় হবে (খ) ও (গ) এর মধ্যে যা অধিক অর্থাৎ,			৬৭,৫০০
	করের পরিমাণ		৬৭,৫০০
<b>খ। করদাতার কর রেয়াত নির্ধারণ</b>			
(অ)	০.০৩ × ১০,৫০,০০০ মাহের হ্যাচারী হতে আয় ৫,০০,০০০ টাকা পর্যন্ত কর অব্যাহতিপ্রাপ্ত আয় বিধায় তা	৩১,৫০০	

	বাদ যাবে। ব্যাংক সুদ আয় ন্যূনতম কর প্রযোজ্য এইরূপ আয় হওয়ায় তা কর রেয়াতের জন্য বিবেচ্য হবে।		
(আ)	$0.15 \times 50,000$	৭,৫০০	
(ই)	১০,০০,০০০		
মোট রেয়াতের পরিমাণ হচ্ছে (আ), (আ) ও (ই) - এ তিনটির মধ্যে যেটি কম =			৭,৫০০
অতএব, রেয়াতের পর অবশিষ্ট প্রদেয় কর			৬০,০০০
উৎসে কর্তৃত করের ক্রেডিট			
১।	ব্যাংক সুদ হতে আয়ের বিপরীতে	৫৫,০০০	
			৫,০০০
	রিটার্ন দাখিলের সময় আয়কর আইনের ১৭৩ ধারানুযায়ী প্রদেয় কর		৫,০০০

#### উদাহরণ-৯

জনাব হান্নান ২০২৪-২৫ আয়বর্ষে পেলেটেড পোল্ট্রি ফিড উৎপাদন ব্যবসা হতে ২০,৫০,০০০ টাকা এবং বীজ বিপণন ব্যবসা হতে ৮,৫০,০০০ টাকা আয় করেন। করদাতার অন্য কোন খাতের আয় নেই। এক্ষেত্রে, ২০২৫-২৬ করবর্ষে জনাব হান্নানের করযোগ্য আয় হবে  $(20,50,000 + 8,50,000 - 5,00,000)$  টাকা বা, ২৪,০০,০০০ টাকা।

অর্থাৎ ষষ্ঠ তফসিল অংশ ১ এর দফা (২০ক) অনুযায়ী একাধিক উৎস থেকে আয় থাকলেও অনধিক ৫,০০,০০০ টাকা করদাতার মোট আয় পরিগণনা হতে বাদ যাবে।

#### উদাহরণ-১০

জনাব ইফতেখার কালামের একটি ডেইরি ফার্ম ও একটি মাছের হ্যাচারী রয়েছে। ২০২৪-২৫ আয়বর্ষে ডেইরি ফার্ম হতে তিনি ৪,৫০,০০০ টাকা আয় প্রাপ্ত হন এবং মাছের হ্যাচারী হতে ৭,৮০,০০০ টাকা আয়প্রাপ্ত হন। উক্ত আয়বর্ষে তিনি ডিপিএসে বিনিয়োগ করেন ৬০,০০০ টাকা। এক্ষেত্রে জনাব ইফতেখার কালামের কর পরিগণনা হবে নিম্নরূপঃ

ষষ্ঠ তফসিলের দফা (২০ক) অনুযায়ী জনাব কালামের মাছের হ্যাচারী হতে আয় বাবদ ৭,৮০,০০০ টাকার মধ্যে ৫,০০,০০০ টাকা মোট আয় পরিগণনা হতে বাদ যাবে। কিন্তু, কৃষি হতে আয়ের (ডেইরি ফার্ম) পাশাপাশি মাছের হ্যাচারী ব্যবসা খাতে আয় থাকায় ষষ্ঠ তফসিলের দফা (২০) অনুযায়ী কোন কর অব্যাহতি সুবিধা তিনি প্রাপ্য হবেন না।

অতএব, জনাব কালামের করযোগ্য মোট আয়  $(2,80,000 + 8,50,000) = 11,30,000$

#### করদায় পরিগণনা

প্রথম ৩,৫০,০০০ টাকা পর্যন্ত 'শূন্য' হার	শূন্য
পরবর্তী ১,০০,০০০ টাকার উপর ৫%	৫,০০০
অবশিষ্ট ২,৮০,০০০ টাকার উপর ১০%	২৮,০০০



মোট আয়ের উপর প্রযোজ্য কর

৩৩,০০০

রেয়াতের পরিমাণ নির্ধারণ:

(ক)	মোট আয় ৭,৩০,০০০ টাকা $\times$ ০.০৩	২১,৯০০
(খ)	মোট অনুমোদনযোগ্য বিনিয়োগ ৬০,০০০ টাকা $\times$ ০.১৫	৯,০০০
(গ)	১০,০০,০০০	
কর রেয়াতের পরিমাণ হবে [(ক) বা (খ) বা (গ), এ তিনটির মধ্যে যেটি কম]		৯,০০০

করদাতার মোট কর রেয়াতের পরিমাণ হবে ৯,০০০ টাকা।

মোট আয়ের উপর প্রযোজ্য কর

৩৩,০০০

কর রেয়াত

৯,০০০

প্রদেয় কর

২৪,০০০

#### কৃষি হইতে আয় গণনার ক্ষেত্রে অনুমোদিত সাধারণ বিয়োজনসমূহ

সম্পূর্ণরূপে এবং কেবল কৃষির উদ্দেশ্যে ব্যয়িত অর্থ বিয়োজন হিসাবে অনুমোদনযোগ্য হবে এবং নিম্নবর্ণিত বিয়োজনসমূহ সাধারণ বিয়োজন হিসাবে গণ্য হবে, যথা:-

- (ক) কৃষির উদ্দেশ্যে ব্যবহৃত ভূমি বা আঙ্গিনার উপর পরিশোধিত যেকোনো প্রকার কর, ভূমি উন্নয়ন কর বা খাজনা;
- (খ) কৃষির উদ্দেশ্যে ব্যবহৃত ভূমি বা আঙ্গিনার জন্য পরিশোধযোগ্য ভাড়া, উন্নয়ন ও সংরক্ষণ ব্যয় এবং চাষাবাদ ব্যয়;
- (গ) কৃষির উদ্দেশ্যে গৃহীত ঋণের পরিশোধযোগ্য সুদ বা মুনাফা;
- (ঘ) কৃষিকাজে ব্যবহৃত যন্ত্রপাতি ও সরঞ্জামাদি রক্ষণাবেক্ষণ ও মেরামত এবং চাষাবাদের জন্য পালিত গবাদিপশুর লালন-পালন, তৎসংশ্লিষ্ট প্রক্রিয়াকরণ বা পরিবহণ সংক্রান্ত ব্যয়;
- (ঙ) ভূমির বা আঙ্গিনার ক্ষতিপূরণে অথবা ভূমি বা আঙ্গিনা হতে উৎপাদিত ফসল বা পণ্যের ক্ষতিপূরণে অথবা গবাদিপশু পালনে নিরাপত্তার লক্ষ্যে পরিশোধযোগ্য বিমার প্রিমিয়াম;
- (চ) প্রাকৃতিক দুর্যোগ অথবা অন্য কোনো প্রকার ক্ষতিসাধন হতে কৃষিকে রক্ষার নিমিত্ত ব্যয়িত অর্থ;
- (ছ) আয়কর আইনের তৃতীয় তফসিলে বর্ণিত অনুমোদিত সীমা অনুযায়ী নিম্নবর্ণিত খরচসমূহ-
  - (অ) করদাতা কর্তৃক সংশ্লিষ্ট কৃষিতে ব্যবহৃত সম্পদের অবচয়;
  - (আ) সংশ্লিষ্ট কৃষিকাজে ব্যবহৃত স্পর্শাঙ্গীত সম্পদের অ্যামোর্টাইজেশন;
- (জ) যেক্ষেত্রে করদাতার কৃষিকাজে ব্যবহৃত পশুর মৃত্যু হয়েছে বা স্থায়ীভাবে অক্ষম হয়ে গিয়েছে সেক্ষেত্রে উক্ত পশুর প্রকৃত ক্রয়মূল্য এবং, ক্ষেত্রমত, সেই পশু বিক্রয় বা উক্ত পশুর মাংস বিক্রয় হতে প্রাপ্ত অর্থ, এই দুইয়ের পার্থক্যের সমপরিমাণ অঙ্ক;

- (ঝ) সরকার কর্তৃক স্পন্সরকৃত কৃষি সম্পর্কিত কোনো ডেলিগেশনের সদস্য হিসেবে বিদেশে সফর সম্পর্কিত কোনো নির্বাহকৃত ব্যয়, যা মূলধনি প্রকৃতির নয়;
- (ঞ) বোর্ড কর্তৃক অনুমোদিত হয়েছে এমন কোনো স্কিমের সাথে সম্পর্কিত বিষয়ের উপর বাংলাদেশের নাগরিকদের প্রশিক্ষণ প্রদানে নির্বাহকৃত কোনো ব্যয়;
- (ট) কোনো কৃষি সম্পর্কিত বৈজ্ঞানিক গবেষণা পরিচালনা খাতে নির্বাহকৃত ব্যয় বা এরূপ কোনো বৈজ্ঞানিক গবেষণা পরিচালনায় নির্বাহকৃত ব্যয় যার দ্বারা গবেষণাটি সম্পূর্ণ ও একান্তভাবে করদাতার কৃষির উন্নয়নের লক্ষ্যে বাংলাদেশে পরিচালিত হয়েছে।

#### হিসাববহি রক্ষণাবক্ষণ না করার ক্ষেত্রে বিশেষ বিয়োজন পরিগণনা

কৃষি খাতে আয়ের জন্য হিসাবের খাতাপত্র রাখা না হলে উৎপাদিত কৃষি পণ্যের বাজার মূল্যের ৬০% (ষাট শতাংশ) অনুমোদিত ব্যয় হিসাবে গণ্য হবে। তবে, যেক্ষেত্রে ভূমি বা আজিনার মালিক আধি, বর্গা, ভাগা বা অংশহারে কৃষি হইতে আয় প্রাপ্ত হবেন সেক্ষেত্রে এ নিয়ম প্রযোজ্য হবে না।

কৃষি খাতে আয়ের জন্য হিসাবের খাতাপত্র রাখা না হলে নীচের উদাহরণ অনুযায়ী কৃষি আয় হিসাব করতে হবে:

কৃষি হইতে আয় প্রদর্শনের জন্য রিটার্নে নিম্নবর্ণিত তফসিল রয়েছে, যথা:-

#### তফসিল ৩

আয়ের সারসংক্ষেপ		টাকার পরিমাণ
০১	বিক্রয়/ টার্নওভার/ প্রাপ্তি	
০২	গ্রস মুনাফা	
০৩	সাধারণ ব্যয়, বিক্রয়জনিত ব্যয়, ভূমি উন্নয়ন কর, খাজনা, ঋণের সুদ, বিমা প্রিমিয়াম এবং অন্যান্য ব্যয়সমূহ	
০৪	নিট আয় (ক্রমিক ০২ হইতে ক্রমিক ০৩ এর বিয়োগফল)	

#### ৪। ব্যবসা হইতে আয়

আয়কর আইন, ২০২৩ এর ধারা ৪৫-৫৬ এবং তৃতীয় তফসিল অনুযায়ী ব্যবসা হইতে আয় পরিগণনা করতে হবে।

নিম্নবর্ণিত আয়সমূহ ব্যবসা হইতে আয় হিসাবে পরিগণিত হবে, যথা:-

- (ক) আয়বর্ষের যেকোনো সময়ে করদাতা কর্তৃক পরিচালিত বা পরিচালিত বলে গণ্য ব্যবসায়ের কোনো লাভ ও মুনাফা;
- (খ) কোনো ব্যবসায় বা পেশাজীবী সংগঠন বা এরূপ কোনো সংগঠন কর্তৃক তার সদস্যদের নির্দিষ্ট সেবা প্রদানের মাধ্যমে অর্জিত কোনো আয়;
- (গ) কোনো ব্যক্তির অতীত, বর্তমান বা সম্ভাব্য ভবিষ্যৎ ব্যবসায়িক সম্পর্কের ধারাবাহিকতায় বা সম্পর্কের কারণে উদ্ভূত কোনো সুবিধার ন্যায্য বাজার মূল্য, তা অর্থে রূপান্তরযোগ্য হউক বা না হউক;
- (ঘ) মুদ্রা বিনিময় হতে নগদায়িত লাভ (realized gain) যদি তা মূলধনি পরিসম্পদ অর্জন সংশ্লিষ্ট না হয়;
- (ঙ) বন্ধ হয়ে যাওয়া কোনো ব্যবসা হতে কোনো আয়বর্ষে গৃহীত কোনো আয়।

“ব্যবসা” অর্থে নিম্নবর্ণিত বিষয়াদি অন্তর্ভুক্ত, যথা:-

- (ক) কোনো ট্রেড, বাণিজ্য বা পণ্য উৎপাদন;
- (খ) কোনো ট্রেড, বাণিজ্য বা পণ্য উৎপাদনধর্মী কোনো ঝুঁকি গ্রহণ বা কর্মপ্রচেষ্টা;
- (গ) লাভজনক বা অলাভজনক কোনো সত্তার পণ্য বা সেবার বিনিময়; বা
- (ঘ) যেকোনো পেশা বা বৃত্তি;

#### ব্যবসা হইতে আয় গণনার ক্ষেত্রে অনুমোদনযোগ্য সাধারণ বিয়োজনসমূহ

কোনো আয়বর্ষে কোনো ব্যক্তির ব্যবসা হতে আয় পরিগণনার ক্ষেত্রে প্রত্যেক স্বতন্ত্র এবং ভিন্ন ব্যবসায়ের জন্য নিম্নবর্ণিত ব্যয়সমূহ সাধারণ বিয়োজনের অন্তর্ভুক্ত হবে, যথা:-

- (ক) কাঁচামাল, মজুদ, ব্যবসায়ের উদ্দেশ্যে ও ব্যবসায়ে ব্যবহারের নিমিত্ত পণ্য ক্রয় বাবদ ব্যয় এবং কোনো অবলোপিত মজুদ ব্যয়;
- (খ) এই আইন ও দানকর আইন, ১৯৯০ (১৯৯০ সনের ৪৪ নং আইন) এর অধীন পরিশোধিত নয়, তবে ব্যবসার উদ্দেশ্যে পরিশোধিত এইরূপ শুল্ক-করাদি, পৌর কর, স্থানীয় কর, ভূমি উন্নয়ন কর বা খাজনা ও সরকারি ফি;
- (গ) ব্যবসার উদ্দেশ্যে ব্যবহৃত ভূমি বা আঞ্জিনার জন্য পরিশোধযোগ্য ভাড়া, উন্নয়ন ও সংরক্ষণ ব্যয়;
- (ঘ) এই আইনের অধীন চাকরি হইতে আয় হিসাবে পরিগণিত হয় এরূপ সকল প্রকার ব্যয়, কল্যাণ ব্যয় বা পারিশ্রমিক;
- (ঙ) মেরামত ও সংরক্ষণ ব্যয়;
- (চ) ব্যবসায়ের উদ্দেশ্যে কৃত ও পরিশোধিত বিমা প্রিমিয়াম;
- (ছ) বিদ্যুৎ ও জ্বালানিসহ অন্যান্য পরিষেবা ব্যয়;
- (জ) পণ্য পরিবহণ, ক্লিয়ারিং এবং ফরওয়ার্ডিং চার্জ;
- (ঝ) বিক্রয় সংশ্লিষ্ট কমিশন, দালালি, ডিসকাউন্ট বা ওয়ারেন্ট চার্জ প্রকৃতির ব্যয়;
- (ঞ) বিজ্ঞাপন ও প্রচারণা ব্যয়;
- (ট) কর্মীদের প্রশিক্ষণ বাবদ ব্যয়;
- (ঠ) বিক্রয় প্রতিনিধিদের সম্মেলন, হোটেল ও আবাসন বাবদ ব্যয়;
- (ড) যাতায়াত ও ভ্রমণ বাবদ ব্যয়;
- (ঢ) ইন্টারনেট সেবা, ডাক ও টেলিযোগাযোগ সংক্রান্ত ব্যয়;
- (ণ) আইনি সেবা, নিরীক্ষা সেবা ও অন্যান্য পেশাদারী সেবা গ্রহণ সংক্রান্ত ব্যয়;
- (ত) আপ্যায়ন ও অতিথিশালা সংক্রান্ত ব্যয়;
- (থ) আয়কর আইনের তৃতীয় তফসিল সাপেক্ষে, বৈদেশিক মুদ্রার নগদায়িত বিনিময় ক্ষতি;
- (দ) কোনো ক্লাব বা বাণিজ্যিক সমিতিতে প্রবেশ ফি-সহ তাহাদের সুবিধাদির ব্যবহারের জন্য চাঁদা;
- (ধ) সরকার কর্তৃক স্পন্সরকৃত কোনো ট্রেড ডেলিগেশনের সদস্য হিসাবে বিদেশে সফর সম্পর্কিত কোনো নির্বাহকৃত ব্যয়;
- (ন) রয়্যালটি, কারিগরি ফি, হেড অফিস ব্যয়;
- (প) শ্রমিক অংশগ্রহণ তহবিল, কল্যাণ তহবিল এবং বাংলাদেশ শ্রমিক কল্যাণ ফাউন্ডেশন আইন, ২০০৬ (২০০৬ সনের ২৫ নং আইন) এর ধারা ২৩৪ এর অধীন স্থাপিত শ্রমিক কল্যাণ

ফাউন্ডেশন তহবিলে প্রদত্ত অর্থ যাহা প্রদর্শিত নীট ব্যবসায়িক মুনাফার ৫% (পাঁচ শতাংশ) এর অধিক নহে; এবং

(ফ) সম্পূর্ণ ও একান্তভাবে ব্যবসায়ের উদ্দেশ্যে নির্বাহকৃত অন্যান্য ব্যয়।

এছাড়াও বিশেষ বিয়োজন হিসাবে নিম্নবর্ণিত খরচসমূহ অনুমোদনযোগ্য হবে, যথা:-

- (ক) সাধারণ অবচয় ভাতা;
- (খ) প্রারম্ভিক অবচয় ভাতা;
- (গ) ত্বরান্বিত অবচয় ভাতা;
- (ঘ) অ্যামোর্টাইজেশন ভাতা;
- (ঙ) গবেষণা ও উন্নয়ন ব্যয়; এবং
- (চ) কুঋণ ব্যয়।

এখানে উল্লেখ্য যে, স্বনির্ধারনী পদ্ধতিতে রিটার্ন দাখিলের ক্ষেত্রে, যে আয়বর্ষে রিটার্ন দাখিল হয়েছে তার পরবর্তী ৫ (পাঁচ) আয়বর্ষের মধ্যে যেকোনো সময়ে প্রদর্শিত প্রারম্ভিক মূলধনের যেকোনো পরিমাণের ঘাটতি ব্যবসা সংশ্লিষ্ট আয়বর্ষে “ব্যবসা হতে আয়” হিসেবে গণ্য হবে।

স্বাভাবিক ব্যক্তি করদাতার ব্যবসা খাতে সহজে আয় নিরূপণের জন্য রিটার্নে তফসিল ৪ প্রবর্তন করা হয়েছে, যা নিম্নরূপ:-

#### তফসিল ৪

ব্যবসার নাম:

ব্যবসার ধরন:

ঠিকানা:

আয়ের সারসংক্ষেপ		টাকার পরিমাণ
০১	বিক্রয়/ টার্নওভার/ প্রাপ্তি	
০২	গ্রস মুনাফা	
০৩	সাধারণ, প্রশাসনিক, বিক্রয়জনিত এবং অন্যান্য ব্যয়সমূহ	
০৪	কুঋণ ব্যয়	
০৫	নিট মুনাফা (ক্রমিক ০২ হইতে ক্রমিক ০৩ ও ০৪ এর বিয়োগফল)	

স্থিতিপত্রের সারসংক্ষেপ		টাকার পরিমাণ
০৬	নগদ ও ব্যাংক স্থিতি	
০৭	মজুদ	
০৮	স্থায়ী পরিসম্পদ	
০৯	অন্যান্য পরিসম্পদ	
১০	মোট পরিসম্পদ (০৬+০৭+০৮+০৯)	
১১	প্রারম্ভিক মূলধন	
১২	নীট মুনাফা	
১৩	আয় বর্ষে ব্যবসা হতে উত্তোলন	

১৪	সমাপনী মূলধন (১১+১২-১৩)	
১৫	দায়সমূহ	
১৬	মোট পরিসম্পদ ও দায় (১৪+১৫)	

ব্যবসা খাতে আয় নিরূপণ এবং কর পরিগণনা নিম্নে উদাহরণের সাহায্যে দেখানো হলো:

#### উদাহরণ-১১

ধরা যাক, জনাব সাঈদ আহসান দিনাজপুর জেলার খানসামা উপজেলায় স্টেশনারী দ্রব্যাদি ক্রয়-বিক্রয়ের ব্যবসায় নিয়োজিত। ০১ জুলাই ২০২৪ তারিখ হতে ৩০ জুন ২০২৫ তারিখ পর্যন্ত তার মোট বিক্রয়ের পরিমাণ ৩০,০০,০০০ টাকা। বিক্রিত মালামালের ক্রয়মূল্য ২৪,০০,০০০ টাকা, কর্মচারীর বেতন ৬০,০০০ টাকা, ইলেকট্রিক বিল, দোকান ভাড়া, ট্রেড লাইসেন্স নবায়ন ফিস ও পরিবহন খরচ এর সমষ্টি ১,০০,০০০ টাকা। আয়বর্ষের শুরুতে তিনি ফার্নিচার ক্রয় বাবদ ব্যয় করেছেন ৪০,০০০ টাকা।

জনাব সাঈদ আহসানের ব্যবসা খাতে নীট আয় পরিগণনা ও করদায় হবে নিম্নরূপ:

মোট বিক্রয়ের পরিমাণ	৩০,০০,০০০
বাদ: বিক্রিত মালামালের ক্রয়মূল্য	২৪,০০,০০০
গ্রস মুনাফা	৬,০০,০০০
বাদ: খরচ	
কর্মচারীর বেতন	৬০,০০০
ইলেকট্রিক বিল, দোকান ভাড়া, ট্রেড লাইসেন্স	
নবায়ন ফিস ও পরিবহন খরচ	১,০০,০০০
ফার্নিচার ক্রয় বাবদ ব্যয় ৪০,০০০ মূলধনী	
জাতীয় খরচ বিধায় এ খরচ নীট আয় নির্ণয়ের	
ক্ষেত্রে বাদ দেয়া যাবে না	শূন্য
মোট খরচ	১,৬০,০০০
ব্যবসা খাতে অবচয়-পূর্ব আয়	৪,৪০,০০০
বাদ: অবচয় (depreciation)	
ব্যবসায় ব্যবহৃত হবার কারণে ফার্নিচার ৪০,০০০ টাকার উপর	
তৃতীয় তফসিল অনুযায়ী ১০% হারে ৪,০০০ টাকা অবচয় ভাতা	
প্রাপ্য হবেন	৪,০০০
ব্যবসা খাতে নীট আয়=	৪,৩৬,০০০

করদাতার নিরূপিত মোট আয় ৪,৩৬,০০০ টাকার বিপরীতে করদায়ের পরিমাণ হবে নিম্নরূপ:

প্রথম ৩,৫০,০০০ টাকা পর্যন্ত মোট আয়ের উপর	শূন্য
পরবর্তী ৮৬,০০০ টাকা আয়ের উপর ৫%	৪,৩০০
মোট	৪,৩০০

করদাতার ব্যবসার অবস্থান দিনাজপুর জেলার খানসামা উপজেলায় বিধায় ন্যূনতম করদায় ৩০০০ টাকা। কাজেই, করদাতার প্রদেয় কর ৪৩০০ টাকা।

## ৫। মূলধনি আয়

আয়কর আইন, ২০২৩ এর ধারা ৫৭-৬১ অনুযায়ী মূলধনি আয় পরিগণনা করতে হবে।

মূলধনি পরিসম্পদের মালিকানা হস্তান্তর হতে উদ্ভূত মুনাফা ও লাভ মূলধনি আয় হবে। তবে কোনো পরিসম্পদ যা প্রকৃত অর্থে হস্তান্তরিত হয়নি, তা হতে উদ্ভূত কোনো ধারণাগত লাভ বা মুনাফা মূলধনি আয় হিসাবে পরিগণিত হবে না।

পরিসম্পদের উন্মুক্ত বাজারে বিক্রয় বা হস্তান্তর মূল্য এবং উক্ত পরিসম্পদের অর্জন মূল্যের পার্থক্য মূলধনি আয় হিসাবে পরিগণিত হবে। পরিসম্পদের উন্মুক্ত বাজারে বিক্রয় বা হস্তান্তর মূল্য হবে ‘ক’ এবং ‘খ’ এর মধ্যে যা অধিক, যেখানে-

ক = পরিসম্পদ হস্তান্তর হইতে প্রাপ্ত বা উপচিত অর্থ; এবং

খ = হস্তান্তরের তারিখে পরিসম্পদের ন্যায্য বাজার মূল্য;

“পরিসম্পদের অর্জন মূল্য” বলতে-

- (অ) কোনো পরিসম্পদের অর্জন মূল্য হবে নিম্নবর্ণিত খরচসমূহের সমষ্টি-
- (১) এরূপ কোনো খরচ যা কেবল উক্ত পরিসম্পদের স্বত্ব হস্তান্তরের সাথে সম্পর্কিত;
  - (২) পরিসম্পদের ক্রয়মূল্য; এবং
  - (৩) আয়কর আইনের ধারা ৩৮, ৪২, ৪৯, ৫০ বা ৬৪ অনুযায়ী অনুমোদিত খরচ ব্যতীত উক্ত পরিসম্পদ উন্নয়নের খরচ (যদি থাকে);
- (আ) যেক্ষেত্রে হস্তান্তরকারি উক্ত পরিসম্পদ নিম্নবর্ণিতভাবে অর্জন করেছেন-
- (১) কোনো উপহার, দান বা উইলের অধীন;
  - (২) সাকসেশন, উত্তরাধিকার বা পরম্পরাক্রমে;
  - (৩) প্রত্যাহারযোগ্য বা অপ্রত্যাহারযোগ্য কোনো ট্রাস্টের হস্তান্তরের অধীন;
  - (৪) কোনো কোম্পানি অবসায়নের জন্য মূলধনি পরিসম্পদের কোনো বিতরণের মাধ্যমে; বা
  - (৫) কোনো ফার্ম বা ব্যক্তিসংঘ বা হিন্দু অবিভক্ত পরিবারের বিভাজনের ক্ষেত্রে মূলধনি পরিসম্পদের বিতরণের মাধ্যমে,
- সেক্ষেত্রে হস্তান্তরকারী কর্তৃক উক্ত পরিসম্পদের মালিকানা অর্জনের তারিখের ন্যায্য বাজার মূল্য উক্ত পরিসম্পদের অর্জনমূল্য হিসাবে বিবেচিত হবে।

“মূলধনি পরিসম্পদ” অর্থ-

- (ক) কোনো করদাতা কর্তৃক ধারণকৃত যেকোনো প্রকৃতির বা ধরনের সম্পত্তি;
  - (খ) কোনো ব্যবসা বা উদ্যোগ (undertaking) সামগ্রিকভাবে বা ইউনিট হিসাবে;
  - (গ) কোনো শেয়ার বা স্টক,
- তবে নিম্নবর্ণিত বিষয়সমূহ এর অন্তর্ভুক্ত নয়, যথা:-
- (অ) করদাতার ব্যবসার উদ্দেশ্যে ধারণকৃত কোনো মজুদ, ভোগ্য পণ্য বা কাঁচামাল;
  - (আ) ব্যক্তিগত ব্যবহার্য সামগ্রী, যেমন- অস্থাবর সম্পত্তি অর্থে অন্তর্ভুক্ত পরিধেয় পোশাক, স্বর্ণালংকার, আসবাবপত্র, ফিক্সার বা কারুপণ্য, যন্ত্রপাতি ও যানবাহন যা করদাতা কর্তৃক অথবা তার উপর নির্ভরশীল পরিবারের কোনো সদস্য কর্তৃক

কেবল ব্যক্তিগত প্রয়োজনে ব্যবহার করা হয় এবং তার ব্যবসার উদ্দেশ্যে ব্যবহার করা হয় না।

অর্থাৎ মূলধনি পরিসম্পদের মধ্যে জমি, বাড়ী, এ্যাপার্টমেন্ট, কমার্শিয়াল স্পেস, স্টক এক্সচেঞ্জে তালিকাভুক্ত কোম্পানির শেয়ার বা মিউচুয়াল ফান্ড ইউনিট ইত্যাদি অন্তর্ভুক্ত। অন্যদিকে ব্যক্তিগত ব্যবহার্য গাড়ী, কম্পিউটার, আসবাবপত্র, অলংকার ইত্যাদি অন্তর্ভুক্ত হবে না।

কোনো স্বাভাবিক ব্যক্তি কর্তৃক গৃহীত অনধিক ৫০ (পঞ্চাশ) লক্ষ টাকার কোনো মূলধনি আয় মোট আয় পরিগণনা হতে বাদ যাবে, যদি তা -

(ক) তালিকাভুক্ত কোনো কোম্পানি বা তহবিলের শেয়ার বা ইউনিট অথবা বাংলাদেশ সিকিউরিটিজ অ্যান্ড এক্সচেঞ্জ কমিশন কর্তৃক স্বীকৃত কোনো তহবিলের শেয়ার বা ইউনিট হস্তান্তর হতে অর্জিত হয়; এবং

(খ) কোনো কোম্পানি বা তহবিলের স্পনসর, ডিরেক্টর বা প্লেসমেন্ট শেয়ার বা ইউনিট হস্তান্তর হতে অর্জিত না হয়।

কোনো ব্যক্তি কর্তৃক কোনো জমি বা জমিসহ স্থাপনা হস্তান্তরকালে দলিল মূল্যের অতিরিক্ত কোনো অর্থ গৃহীত হলে উক্ত গৃহীত অতিরিক্ত অর্থ মূলধনী আয় হিসাবে গণ্য হইবে এবং এইরূপ মূলধনী আয়ের উপর সপ্তম তফসিলের অনুচ্ছেদ ১ এর করহার অনুসারে কর প্রদান করতে হবে:

(অ) যেক্ষেত্রে মূলধনি পরিসম্পদ অর্জন বা প্রাপ্তির অনধিক ৫ (পাঁচ) বছরের মধ্যে পরিসম্পদ হস্তান্তর হয় সেক্ষেত্রে এইরূপ মূলধনি আয় মোট আয়ের অন্তর্ভুক্ত হবে এবং মোট আয়ের উপর নিয়মিত হারে করারোপিত হবে।

(আ) যেক্ষেত্রে মূলধনি পরিসম্পদ অর্জন বা প্রাপ্তির পাঁচ বছর অতিক্রান্ত হবার পর পরিসম্পদ হস্তান্তর হয় সেক্ষেত্রে এইরূপ মূলধনি আয়ের উপর ১৫% হারে করারোপিত হবে।

তবে শর্ত থাকে যে, দলিল মূল্যের অতিরিক্ত গৃহীত অর্থ ব্যাংক বিবরণীসহ দালিলিক প্রমাণাদি দ্বারা সমর্থিত হতে হবে।

### মূলধনী লাভ খাতে আয় পরিগণনা

#### উদাহরণ-১২

মিজ্ ঝর্ণা রহমান ঢাকার গুলশান থানার বাসিন্দা। তিনি ২০২৪-২০২৫ আয়বর্ষে ব্যবসা হতে ২০,০০,০০০ টাকা নিট মুনাফা প্রাপ্ত হন। উক্ত আয়ের বিপরীতে ২০২৪-২০২৫ অর্থবছরে তিনি ২,৪০,০০০ টাকা অগ্রিম কর পরিশোধ করেন। মিজ্ ঝর্ণা রহমানের ক্যাপিটাল মার্কেট হতে Realized Gain রয়েছে ৫৫,০০,০০০ টাকা এবং Unrealized Gain রয়েছে ৩০,০০,০০০ টাকা। বিবেচ্য আয়বর্ষে তিনি ৫০,০০,০০০ টাকার সেকেন্ডারি শেয়ার ক্রয়ে বিনিয়োগ করেন। ২৩ জুন ২০২৫ তারিখে তিনি গুলশান এলাকায় পাঁচ কাঠার একটি বাণিজ্যিক প্লট সাফ কবলা দলিলমূলে বিক্রয় করেন যার দলিলে উল্লিখিত হস্তান্তর মূল্য ছিলো ৫ কোটি টাকা। দলিল মূল্যের বাইরে করদাতা প্লট বিক্রয় বাবদ ব্যাংক মাধ্যমে আরো ২ কোটি টাকা প্রাপ্ত হন অর্থাৎ, প্লটটি বিক্রয় বাবদ করদাতা মোট ৭ কোটি টাকা প্রাপ্ত হন যার সমর্থনে করদাতা প্লটের বায়না দলিল ও ব্যাংক বিবরণী দাখিল করেছেন।

হস্তান্তর দলিল রেজিস্ট্রেশনকালে তিনি ৭৫ লাখ টাকা উৎসে কর পরিশোধ করেন। উক্ত প্লট তিনি তার পিতার নিকট হতে ২১ জানুয়ারি ২০১৭ খ্রিষ্টাব্দে হেবামূলে প্রাপ্ত হন। হেবা দলিলে জমির মূল্য হিসেবে ২৫ লাখ টাকা উল্লেখ রয়েছে, যা তিনি পরিসম্পদ ও দায় বিবরণীতে প্রদর্শন করেছেন। করদাতার ২০২৫-২০২৬ করবর্ষের আয় ও কর পরিগণনা হবে নিম্নরূপ:

করদাতার করযোগ্য মোট আয় নিম্নরূপ:			
ক্রম	আয়ের খাত		করযোগ্য মোট আয়
১।	ব্যবসা হতে নীট আয়		২০,০০,০০০
২।	ক্যাপিটাল মার্কেট হতে Realized Gain (মূলধনি আয়) (৫০ লক্ষ টাকা পর্যন্ত করমুক্ত)	(৫৫,০০,০০০- ৫০,০০,০০০)	৫,০০,০০০
৩।	জমি হস্তান্তর হতে দলিল মূল্য অনুযায়ী মূলধনি আয় (চূড়ান্ত করদায়ভুক্ত)	(৫,০০,০০,০০০- ২৫,০০,০০০)	৪,৭৫,০০,০০০
৪।	জমি হস্তান্তর হতে দলিল মূল্যের অতিরিক্ত গৃহীত অর্থ বাবদ অর্জিত মূলধনি আয় (চূড়ান্ত করদায় নয়)		২,০০,০০,০০০
মোট আয়			৭,০০,০০,০০০

**নোটঃ** Unrealized Gain একজন করদাতার আয় হিসেবে বিবেচিত হবে না। একই সাথে, এটি সম্পদ পরিবৃদ্ধির উৎস হিসেবেও প্রদর্শনযোগ্য নয়।

ক। করদায় পরিগণনা		
প্রথম ৪,০০,০০০ টাকা পর্যন্ত	০%	০
পরবর্তী ১,০০,০০০ টাকা পর্যন্ত	৫%	৫,০০০
পরবর্তী ৪,০০,০০০ টাকা পর্যন্ত	১০%	৪০,০০০
পরবর্তী ৫,০০,০০০ টাকা পর্যন্ত	১৫%	৭৫,০০০
পরবর্তী ৫,০০,০০০ টাকা পর্যন্ত	২০%	১,০০,০০০
পরবর্তী ১,০০,০০০ টাকা পর্যন্ত	২৫%	২৫,০০০
নিয়মিত উৎসের আয় ২০ লক্ষ টাকার উপর করদায়		২,৪৫,০০০
Realized Gain (মূলধনি আয়) ৫,০০,০০০ এর উপর সপ্তম তফসিলের বিশেষ করহার অনুযায়ী করদায় (৫,০০,০০০*১৫%)		৭৫,০০০
জমি হস্তান্তর হতে মূলধনি আয় ৪ কোটি ৭৫ লক্ষ টাকার উপর করদায় (উৎসে কর্তৃত কর চূড়ান্ত করদায়)		৭৫,০০,০০০
জমি হস্তান্তর হতে দলিল মূল্যের অতিরিক্ত গৃহীত অর্থ বাবদ অর্জিত মূলধনি আয়ের উপর সপ্তম তফসিলের বিশেষ করহার		৩০,০০,০০০



অনুযায়ী করদায় (২,০০,০০,০০০*১৫%) (যেহেতু পাঁচ বছর অতিক্রান্ত হবার পর পরিসম্পদ হস্তান্তরিত হয়েছে)			
মোট করদায়			১,০৮,২০,০০০
খ। করদাতার কর রেয়াত নির্ধারণ			
(অ)	০.০৩ × ২০,০০,০০০	৬০,০০০	
(আ)	০.১৫ × ৫০,০০,০০০	৭,৫০,০০০	
(ই)	১০,০০,০০০		
মোট রেয়াতের পরিমাণ হচ্ছে (অ), (আ) ও (ই) - এ তিনটির মধ্যে যেটি কম =			৬০,০০০
প্রদেয় করদায়			১,০৭,৬০,০০০
গ। অগ্রিম ও উৎসে পরিশোধিত কর			
১।	অগ্রিম কর	২,৪০,০০০	
২।	উৎসে পরিশোধিত কর	৭৫,০০,০০০	
অগ্রিম ও উৎসে পরিশোধিত মোট কর			৭৭,৪০,০০০
রিটার্নের সাথে ১৭৩ ধারা অনুযায়ী প্রদেয় করের পরিমাণ			৩০,২০,০০০

#### ৬। আর্থিক পরিসম্পদ হইতে আয়

আয়কর আইন, ২০২৩ এর ধারা ৬২-৬৫ অনুযায়ী আর্থিক পরিসম্পদ হইতে আয় পরিগণনা করতে হবে।

কোনো ব্যক্তির নিম্নবর্ণিত আয় “আর্থিক পরিসম্পদ হইতে আয়” খাতের অধীন পরিগণিত হবে, যথা:-

- (ক) সরকারি বা সরকার কর্তৃক অনুমোদিত সিকিউরিটিজের সুদ, মুনাফা বা বাট্টা;
- (খ) স্থানীয় কর্তৃপক্ষ বা কোম্পানি কর্তৃক ইস্যুকৃত ডিবেঞ্চার বা অন্য কোনো প্রকারের সিকিউরিটিজের সুদ, মুনাফা বা বাট্টা;
- (গ) নিম্নবর্ণিত উৎস হতে প্রাপ্য সুদ বা মুনাফা, যথা: -
  - (অ) কোনো ব্যাংক বা আর্থিক প্রতিষ্ঠানে রক্ষিত আমানত, তাহা যে নামেই অভিহিত হউক না কেন;
  - (আ) কোনো আর্থিক পরিসম্পদ, পণ্য বা স্কিম;
- (ঘ) লভ্যাংশ।

তবে, আর্থিক পরিসম্পদ হস্তান্তর হতে অর্জিত মূলধনি আয় “আর্থিক পরিসম্পদ হইতে আয়” হিসাবে পরিগণিত হবে না।

“সিকিউরিটিজ” অর্থে অন্তর্ভুক্ত হবে-

- (ক) সরকার কর্তৃক ইস্যুকৃত ট্রেজারি বিল, বন্ড, সঞ্চয়পত্র, ঋণপত্র (debenture), সুকুক বা শরীয়াহ ভিত্তিক ইস্যুকৃত সিকিউরিটি বা অনুরূপ দলিল;
- (খ) কোনো কোম্পানি বা আইনগত সভা বা ইস্যুয়ার কর্তৃক ইস্যুকৃত শেয়ার বা স্টক, বন্ধক বা চার্জ বা হাইপোথিকেশনের মাধ্যমে ইস্যুকৃত দলিল, বন্ড, ডিবেঞ্চার, ডেরিভেটিভস, মিউচুয়াল ফান্ড বা অলটারনেটিভ ইনভেস্টমেন্ট ফান্ডসহ যেকোনো যৌথ বিনিয়োগ স্কিমের ইউনিট, সুকুক বা

শরীয়াহ ভিত্তিক ইস্যুকৃত অনুরূপ দলিল, এবং পূর্বোল্লিখিত দলিল গ্রহণার্থে ক্রয়ের অধিকার বা ক্ষমতাপত্র (warrant):

তবে, কোনো মুদ্রা বা নোট, ড্রাফট, চেক, বিনিময়পত্র, ব্যাংকের স্বীকৃতিপত্র, ব্যবসায়িক দেনাদারদের নিকট প্রাপ্য অর্থ (trade receivables) বা ব্যবসায়িক পাওনাদারদেরকে প্রদেয় অর্থ (trade payables) এর অন্তর্ভুক্ত হবে না।

#### আর্থিক পরিসম্পদ হইতে আয় পরিগণনার ক্ষেত্রে অনুমোদনযোগ্য খরচ

“আর্থিক পরিসম্পদ হইতে আয়” খাতের আয় পরিগণনার ক্ষেত্রে, নিম্নবর্ণিত খরচসমূহ অনুমোদিত হবে, যথা: -

- (ক) ব্যাংক বা ফাইন্যান্স কোম্পানি কর্তৃক করদাতাকে সুদ বা মুনাফা প্রদানের বিপরীতে আয়কর ব্যতীত কর্তনকৃত অর্থ;
- (খ) কেবল “আর্থিক পরিসম্পদ হইতে আয়” অর্জনের উদ্দেশ্যে ঋণকৃত অর্থের উপর পরিশোধিত সুদ;
- (গ) কেবল সংশ্লিষ্ট আয় অর্জনের উদ্দেশ্যে, দফা (ক) বা (খ) তে উল্লিখিত ব্যয় ব্যতীত, নির্বাহকৃত অন্য কোনো ব্যয়।

#### ৭। অন্যান্য উৎস হইতে আয়

আয়কর আইন, ২০২৩ এর ধারা ৬৬-৬৯ অনুযায়ী অন্যান্য উৎস হইতে আয় পরিগণনা করতে হবে। কোনো করদাতার নিম্নবর্ণিত আয়সমূহ অন্যান্য উৎস হইতে আয় খাতের অধীন শ্রেণিভুক্ত ও পরিগণিত হবে, যথা:

-

- (ক) রয়্যালটি, লাইসেন্স ফি, কারিগরি জ্ঞানের জন্য ফি এবং স্পর্শাতীত সম্পত্তির ব্যবহারের অধিকার প্রদানের মাধ্যমে অর্জিত আয়;
- (খ) সরকার প্রদত্ত নগদ ভর্তুকি;
- (গ) খনিজ মজুদ ও হাইড্রোকার্বন (mineral deposits and hydrocarbons) এবং সুনাম (goodwill) ব্যতীত অন্য কোনো পরিসম্পদ, যা প্রাকৃতিক বা কোনো ব্যক্তির স্বীয় সৃষ্ট, হস্তান্তর হতে অর্জিত আয়;
- (ঘ) যেকোনো দান, অনুদান বা উপহার, তা যে নামেই অভিহিত হউক না কেন;
- (ঙ) গোষ্ঠী বিমা পলিসি হইতে কর্মচারী কর্তৃক প্রাপ্ত অর্থ বা সুবিধা, তা যে নামেই অভিহিত হোক না কেন;
- (চ) ধারা ৩০ এ বর্ণিত অন্য কোনো খাতের অধীন শ্রেণিভুক্ত হয় নাই এইরূপ কোনো উৎস হইতে আয়।

অন্যান্য উৎস হইতে আয়ভুক্ত কোনো উৎস হতে উৎসে কর কর্তন/আদায় করা হয়ে থাকলে করদাতা মোট (gross) প্রাপ্তি আয় হিসেবে প্রদর্শন করবেন, নীট (net) প্রাপ্তি নয়।

#### উদাহরণ-১৩

মিজ সুফিয়া আক্তার বক্তৃতা দিয়ে উৎস কর ১০,০০০ টাকা কেটে রাখার পর ৯০,০০০ টাকার একটি চেক পেয়েছেন। তাহলে বক্তৃতা বাবদ মিজ সুফিয়া আক্তারের অন্যান্য উৎসের আয় হবে (৯০,০০০ + ১০,০০০) = ১,০০,০০০ টাকা। উৎসে কেটে রাখা আয়কর তার জন্য অগ্রিম কর পরিশোধ হিসেবে বিবেচিত হবে যা

তিনি আয়কর রিটার্ন প্রদর্শন/দাবী করতে পারবেন। মোট আয়ের উপর নিরূপিত করদায়ের বিপরীতে এরূপে পরিশোধিত অগ্রিম করের ক্রেডিট পাওয়া যাবে। উদাহরণস্বরূপ, যদি করদাতার আয়ের সকল উৎসের জন্য নিরূপিত মোট আয়ের উপর করদায়ের পরিমাণ ৫৫,০০০ টাকা হয় তাহলে করদাতাকে ১০,০০০ টাকা বাদে অবশিষ্ট ৫৫,০০০ - ১০,০০০ = ৪৫,০০০ টাকা আয়কর পরিশোধ করতে হবে।

#### ৮। ফার্ম বা ব্যক্তি-সংঘের আয়ের অংশ

করদাতা কোনো অংশীদারি ফার্মের অংশীদার বা ব্যক্তি-সংঘের সদস্য হলে ফার্ম বা ব্যক্তি-সংঘ থেকে পাওয়া তার আয়ের অংশ মোট আয়ে অন্তর্ভুক্ত হবে। তবে আয়ের এ অংশের জন্য গড়হারের মাধ্যমে কর রেয়াত পাবেন।

ব্যক্তিসংঘের কোনো সদস্য বা ফার্মের কোনো অংশীদারের মোট আয়ে ব্যক্তিসংঘ বা, ক্ষেত্রমত, ফার্ম হতে উদ্ধৃত করারোপিত শেয়ার আয় অন্তর্ভুক্ত হলে উক্ত শেয়ার আয়ের উপর গড় হারে হিসাবকৃত কর পরিশোধযোগ্য হবে না।

নিম্নবর্ণিত সূত্র অনুসারে গড় হারে কর হিসাব করতে হবে, যথা:-

$$T = K \times (X/G), \text{ যেইক্ষেত্রে-}$$

$$T = \text{গড় হারে কর,}$$

$$K = \text{ফার্ম বা ব্যক্তিসংঘের শেয়ার আয়সহ মোট আয়ের উপর কর রেয়াত পূর্ব হিসাবকৃত কর,}$$

$$X = \text{ফার্ম বা ব্যক্তিসংঘের কর পরবর্তী মুনাফা হইতে প্রাপ্ত শেয়ার আয়,}$$

$$G = \text{ফার্ম বা ব্যক্তিসংঘের কর পরবর্তী মুনাফা হইতে প্রাপ্ত শেয়ার আয়সহ মোট আয়।}$$

#### উদাহরণ-১৪

ধরা যাক, জনাব তুহিন আহমেদ একটি ফার্মের ১/৩ অংশের অংশীদার। ৩০ জুন ২০২৫ তারিখে সমাপ্ত আয়বর্ষে ঐ ফার্ম মুনাফা করেছে ৯,০০,০০০ টাকা এবং কর পরিশোধ করেছে ৫২,৫০০ টাকা। জনাব তুহিন আহমেদ ফার্মের অংশীদার হিসেবে মুনাফার হিস্যা পেয়েছেন =  $(৯,০০,০০০/৩) = ৩,০০,০০০$  টাকা। এছাড়া, সংশ্লিষ্ট আয়বর্ষে তাঁর ঢাকা উত্তর সিটি কর্পোরেশনে অবস্থিত গৃহ-সম্পত্তির নীট আয় ছিল ৩,০০,০০০ টাকা। সংশ্লিষ্ট করবর্ষে করদাতা মোট ২,০০,০০০ টাকা সঞ্চয়পত্র ক্রয়ে বিনিয়োগ করেছেন।

২০২৫-২০২৬ করবর্ষে জনাব আহমেদের মোট আয় হবে  $(৩,০০,০০০ + ৩,০০,০০০) = ৬,০০,০০০$  টাকা। মোট আয়ের উপর আয়করের পরিমাণ নিম্নরূপ:

প্রথম ৩,৫০,০০০ টাকা পর্যন্ত 'শূন্য' হার	শূন্য
পরবর্তী ১,০০,০০০ টাকা পর্যন্ত ৫%	৫,০০০
অবশিষ্ট ১,৫০,০০০ টাকার উপর ১০%	১৫,০০০
মোট আয়ের উপর আয়কর	২০,০০০

ফার্মের অংশীদারি আয়ের জন্য করদাতা যে কর রেয়াত (ফার্মের করারোপিত আয়ের আনুপাতিক অংক) পাবেন এবং উক্ত রেয়াত পাওয়ার পরে তাকে যে পরিমাণ কর পরিশোধ করতে হবে তা নিম্নরূপ:

$$T = K \times (X/G)$$

$$ট = ২০,০০০ \times (৩,০০,০০০/৬,০০,০০০)$$

$$ট = ১০,০০০$$

করদাতার প্রদেয় করের পরিমাণ: ২০,০০০ – ১০,০০০ টাকা = ১০,০০০ টাকা।

করদাতার বিনিয়োগজনিত কর রেয়াত নির্ধারণঃ

(অ)  $০.০৩ \times ৩,০০,০০০$  (অংশীদারী ফার্ম হইতে প্রাপ্ত শেয়ার আয় ৩,০০,০০০ বাদ দিয়ে পরিগণিত মোট আয়) = ৯,০০০

(আ)  $০.১৫ \times ২,০০,০০০$  = ৩০,০০০

(ই) ১০,০০,০০০

মোট রেয়াতের পরিমাণ হচ্ছে (অ), (আ) ও (ই) - এ তিনটির মধ্যে যেটি কম = ৯,০০০।

যেহেতু, করদাতার জন্য প্রযোজ্য ন্যূনতম করদায় ৫,০০০ টাকা, অতএব, করদাতার নীট প্রদেয় কর হবে ৫,০০০ টাকা।

#### ৯। স্বামী/ স্ত্রী বা অপ্রাপ্তবয়স্ক সন্তানদের আয় (আয়কর আইন, ২০২৩ এর ধারা ৩১(১))

করদাতার স্বামী/স্ত্রী বা অপ্রাপ্ত বয়স্ক সন্তানদের নামে যদি পৃথকভাবে আয়কর নথি না থাকে তাহলে আয়কর আইন, ২০২৩ এর ধারা ৩১(১) অনুযায়ী তাদের আয় করদাতার আয়ের সাথে একত্রে প্রদর্শন করতে হবে।

কোনো ব্যক্তির স্বামী বা স্ত্রী বা অপ্রাপ্তবয়স্ক সন্তানের আয় উক্ত ব্যক্তির মোট আয়ের অন্তর্ভুক্ত হবে, যদি-

(অ) উক্ত স্বামী বা স্ত্রী বা অপ্রাপ্তবয়স্ক সন্তান তাহার উপর নির্ভরশীল হন;

(আ) এরূপ আয়ের উপর উক্ত ব্যক্তির যুক্তিসঙ্গত নিয়ন্ত্রণ থাকে; বা

(ই) তিনি এরূপ একীভূতকরণে ইচ্ছুক হন:

তবে, উক্ত স্বামী বা স্ত্রী বা অপ্রাপ্তবয়স্ক সন্তানের পৃথক কর নির্ধারণ করা হলে এই বিধান প্রযোজ্য হবে না।

#### চতুর্থ ভাগ

#### করদায় পরিগণনা

#### মোট আয়ের উপর আরোপযোগ্য আয়কর

#### মোট আয় ও কর নির্ধারণের ধাপগুলো কী কী?

১। প্রথমে সকল খাতের আয়গুলো যোগ করে মোট আয় নির্ধারণ করতে হবে। ন্যূনতম কর প্রযোজ্য হয় এরূপ আয় এবং চূড়ান্ত করদায় প্রযোজ্য হয় এরূপ আয়ও মোট আয়ের অন্তর্ভুক্ত হবে। তবে, কর নির্ধারণের জন্য মোট আয়কে আবশ্যিকভাবে ৩ ভাগে ভাগ করতে হবে, যথা: (ক) নিয়মিত উৎসের আয় (অর্থাৎ এটি ন্যূনতম কর প্রযোজ্য হয় এরূপ আয় নয় বা চূড়ান্ত করদায় প্রযোজ্য হয় এরূপ আয় নয়); (খ) ন্যূনতম কর প্রযোজ্য হয় এরূপ আয় (নিচের টেবিল দেখুন); (গ) চূড়ান্ত করদায় প্রযোজ্য হয় এরূপ আয় (নিচের টেবিল দেখুন)।

২। যেক্ষেত্রে কোনো করদাতা ন্যূনতম কর প্রযোজ্য এইরূপ এক বা একাধিক উৎসের আয় ছাড়াও নিয়মিত উৎস হতে আয় করে থাকেন, সেক্ষেত্রে,

(ক) নিয়মিত উৎস হতে আয়ের উপর নিয়মিত কর পরিগণনা করা হবে;

(খ) ন্যূনতম কর প্রযোজ্য এইরূপ কোনো উৎসের আয় নিয়মিত পদ্ধতিতে নির্ধারণ করতে হবে এবং উক্ত আয়ের উপর প্রযোজ্য হারে কর পরিগণনা করিতে হবে; যদি উক্তরূপে পরিগণনাকৃত কর উক্ত আয়ের উপর প্রদেয় ন্যূনতম কর অপেক্ষা অধিক হয়, তাহলে উক্ত আয়ের উপর উক্ত অধিকতর কর প্রদেয় হবে।

উক্ত করদাতার করদায় হইবে (খ) এর অধীন নির্ধারণকৃত কর এবং (ক) এর অধীন নিয়মিত করের সমষ্টি। এরপর উক্তরূপে নির্ধারিত করদায়ের সাথে চূড়ান্ত কর যোগ করে গ্রস করদায় নির্ধারণ করতে হবে।

৩। কর অব্যাহতি প্রাপ্ত আয়, হাসকৃত করহার প্রযোজ্য এইরূপ আয়, অংশীদারি ফার্ম বা ব্যক্তিসংঘ হতে প্রাপ্ত শেয়ার আয় এবং চূড়ান্ত করদায় প্রযোজ্য এইরূপ আয় বাদ দিয়ে পরিগণিত মোট আয়ের বিপরীতে বিনিয়োগজনিত কর রেয়াত দাবী করা যাবে।

৪। ফার্ম বা ব্যক্তিসংঘের আয়ের বিপরীতে কর রেয়াত দাবীর পরে বিনিয়োগজনিত কর রেয়াত দাবী করতে হবে।

৫। যেক্ষেত্রে কোনো করবর্ষে পরিগণনাকৃত নিয়মিত কর এই ধারার অধীন ন্যূনতম করের পরিমাণ হতে অধিক হয়, সেক্ষেত্রে উক্ত করবর্ষে নিয়মিত কর পরিশোধযোগ্য হইবে:

তবে শর্ত থাকে যে, কোনো করবর্ষে নিয়মিত করের তুলনায় ন্যূনতম কর অধিক হবার কারণে যে পরিমাণ অধিক কর প্রদান করা হয়েছে, সেই পরিমাণ অধিক কর, পরবর্তী যে করবর্ষে করদাতার নিয়মিত করের পরিমাণ ন্যূনতম করের পরিমাণ হতে অধিক হয়, সেই করবর্ষের জন্য প্রদেয় ন্যূনতম করের অধিক নিয়মিত করের সাথে সমন্বয় করা যাবে।

৬। কোনো করবর্ষে নিয়মিত করের তুলনায় ন্যূনতম কর যেই পরিমাণ অধিক প্রদান করা হয়েছে তা যদি পরবর্তী কোনো করবর্ষে সম্পূর্ণ সমন্বয় করা না যায় তা হলে যে পরিমাণ ন্যূনতম কর অসমন্বিত থাকবে তা পরবর্তী করবর্ষসমূহের প্রদেয় ন্যূনতম করের অধিক নিয়মিত করের সাথে সমন্বয়ের জন্য জের টানা যাবে।

#### ন্যূনতম কর প্রযোজ্য হয় এরূপ উৎসের আয়

ধারা	ন্যূনতম কর প্রযোজ্য হয় এরূপ আয়ের উৎস	ধারা	ন্যূনতম কর প্রযোজ্য হয় এরূপ আয়ের উৎস
৮৮	অংশগ্রহণ তহবিল, কল্যাণ তহবিল ও শ্রমিক কল্যাণ ফাউন্ডেশন তহবিলে প্রদত্ত অর্থ হইতে উৎসে কর্তন	১১৭	লভ্যাংশ হইতে কর কর্তন
৮৯	ঠিকাদার, সরবরাহকারী ইত্যাদিকে প্রদত্ত অর্থ হইতে কর কর্তন	১১৮	লটারি, ইত্যাদি হতে প্রাপ্ত আয় হইতে কর কর্তন
৯০	সেবার ক্ষেত্রে পরিশোধ হইতে কর্তন	১২০	আমদানিকারকদের নিকট হইতে কর সংগ্রহ
৯১	স্পর্শাতীত সম্পত্তির জন্য পরিশোধিত অর্থ হইতে কর্তন	১২১	জনশক্তি রপ্তানি হইতে কর সংগ্রহ
৯২	প্রচার মাধ্যমের বিজ্ঞাপন আয় হইতে কর কর্তন	১২২	ক্লিয়ারিং ও ফরওয়ার্ডিং এজেন্টদের নিকট হইতে কর সংগ্রহ
৯৪	কমিশন, ডিসকাউন্ট, ফি, ইত্যাদি হতে কর্তন বা উৎসে কর সংগ্রহ	১২৩	রপ্তানি আয় হইতে কর সংগ্রহ

৯৫	ট্রাভেল এজেন্টের নিকট হইতে কর সংগ্রহ	১২৪	কোন সেবা, রেভিনিউ শেয়ারিং, ইত্যাদি বাবদ বিদেশ হইতে প্রেরিত আয় হইতে কর কর্তন
১০০	বীমার কমিশনের অর্থ হইতে কর্তন	১২৬	রিয়েল এস্টেট বা ভূমি উন্নয়নকারীদের নিকট হইতে কর সংগ্রহ
১০১	সাধারণ বীমা কোম্পানি জরিপকারীদের ফি, ইত্যাদি হইতে কর কর্তন	১২৭	সরকারি স্ট্যাম্প, কোর্ট ফি, কার্টিজ পেপার বাবদ পরিশোধিত কমিশন হইতে কর সংগ্রহ
১০২	সঞ্চয়ী আমানত ও স্থায়ী আমানত, ইত্যাদি হইতে কর কর্তন	১২৮	সম্পত্তির ইজারা হইতে কর সংগ্রহ
১০৬	সিকিউরিটিজের সুদ হইতে উৎসে কর কর্তন	১২৯	সিগারেট উৎপাদনকারীদের হইতে কর সংগ্রহ
১০৮	আন্তর্জাতিক ফোন কলের জন্য প্রাপ্ত অর্থ হইতে কর কর্তন	১৩২	কোন নিবাসীর জাহাজ ব্যবসা হইতে কর সংগ্রহ
১১০	কনভেনশন হল, কনফারেন্স সেন্টার, ইত্যাদি হইতে সেবা প্রদানের জন্য কর কর্তন	১৩৩	প্রকাশ্য নিলামের বিক্রি হইতে কর সংগ্রহ
১১২	নগদ রপ্তানি ভর্তুকির উপর উৎসে কর কর্তন	১৩৪	শেয়ার হস্তান্তর হইতে কর সংগ্রহ
১১৩	পরিবহন মাশুল ফরওয়ার্ড এজেন্সি কমিশন হইতে কর কর্তন	১৩৫	সিকিউরিটিজ হস্তান্তর হইতে কর সংগ্রহ
১১৪	বিদ্যুৎ ক্রেতার বিপরীতে কর কর্তন	১৩৬	স্টক এক্সচেঞ্জের শেয়ারহোল্ডারদের শেয়ার স্থানান্তর হইতে কর সংগ্রহ
১১৫	রিয়েল এস্টেট উন্নয়নকারীর (ডেভেলপার) নিকট হতে ভূমির মালিক কর্তৃক প্রাপ্ত আয় হইতে কর কর্তন	১৩৭	স্টক এক্সচেঞ্জের সদস্যদের নিকট হইতে কর সংগ্রহ
১১৬	বিদেশী ক্রেতার এজেন্টকে প্রদত্ত কমিশন বা পারিশ্রমিক হতে কর কর্তন	১৩৮	বাণিজ্যিকভাবে পরিচালিত মোটরযান হইতে কর সংগ্রহ
		১৩৯	নৌযান পরিচালনা হইতে কর সংগ্রহ

#### চূড়ান্ত কর প্রযোজ্য হয় এইরূপ উৎসের আয়

ধারা	চূড়ান্ত কর প্রযোজ্য হয় এরূপ আয়ের উৎস
১০৫	সঞ্চয় পত্রের মুনাফা হইতে কর কর্তন
১১১	সম্পত্তি অধিগ্রহণের ক্ষতিপূরণ হইতে উৎসে কর কর্তন
১১২	নগদ রপ্তানি ভর্তুকির উপর উৎসে কর কর্তন
১২৫	সম্পত্তি হস্তান্তর, ইত্যাদি হইতে কর সংগ্রহ

সাধারণভাবে, মোট আয়ের উপর করহারের তফসিল অনুযায়ী করহার প্রয়োগ করে একজন করদাতার মোট আয়ের উপর আরোপযোগ্য আয়করের পরিমাণ নিরূপণ করা হয়। উদাহরণস্বরূপ, একজন পুরুষ করদাতার মোট আয়ের পরিমাণ ৫০,০০,০০০ টাকা হলে তার মোট আয়ের উপর ২০২৫-২০২৬ করবর্ষে আরোপযোগ্য আয়করের পরিমাণ হবে নিম্নরূপ:

মোট আয়	করহার	করের পরিমাণ (ট)
প্রথম ৩,৫০,০০০ টাকা পর্যন্ত মোট আয়ের উপর	শূন্য	শূন্য
পরবর্তী ১,০০,০০০ টাকা পর্যন্ত আয়ের উপর	৫%	৫,০০০
পরবর্তী ৪,০০,০০০ টাকা পর্যন্ত আয়ের উপর	১০%	৪০,০০০
পরবর্তী ৫,০০,০০০ টাকা পর্যন্ত আয়ের উপর	১৫%	৭৫,০০০
পরবর্তী ৫,০০,০০০ টাকা পর্যন্ত আয়ের উপর	২০%	১,০০,০০০
পরবর্তী ২০,০০,০০০ টাকা পর্যন্ত আয়ের উপর	২৫%	৫,০০,০০০
পরবর্তী ১১,৫০,০০০ টাকা আয়ের উপর	৩০%	৩,৪৫,০০০
৫০,০০,০০০ টাকার উপর মোট আয়করের পরিমাণ		১০,৬৫,০০০

করদাতা যদি মহিলা করদাতা হন অথবা ৬৫ বছর বা তদুর্ধ্ব বয়সের করদাতা হন তাহলে মোট আয়ের উপর আরোপযোগ্য আয়করের পরিমাণ হবে নিম্নরূপ:

মোট আয়	করহার	করের পরিমাণ (ট)
প্রথম ৪,০০,০০০ টাকা পর্যন্ত মোট আয়ের উপর	শূন্য	শূন্য
পরবর্তী ১,০০,০০০ টাকা পর্যন্ত আয়ের উপর	৫%	৫,০০০
পরবর্তী ৪,০০,০০০ টাকা পর্যন্ত আয়ের উপর	১০%	৪০,০০০
পরবর্তী ৫,০০,০০০ টাকা পর্যন্ত আয়ের উপর	১৫%	৭৫,০০০
পরবর্তী ৫,০০,০০০ টাকা পর্যন্ত আয়ের উপর	২০%	১,০০,০০০
পরবর্তী ২০,০০,০০০ টাকা পর্যন্ত আয়ের উপর	২৫%	৫,০০,০০০
অবশিষ্ট ১১,০০,০০০ টাকা আয়ের উপর	৩০%	৩,৩০,০০০
৫০,০০,০০০ টাকার উপর মোট আয়করের পরিমাণ		১০,৫০,০০০

তৃতীয় লিঙ্গ বা প্রতিবন্ধী ব্যক্তি করদাতার ক্ষেত্রে করমুক্ত আয়ের সীমা ৪,৭৫,০০০ টাকা এবং গেজেটভুক্ত যুদ্ধাহত মুক্তিযোদ্ধা করদাতার ক্ষেত্রে করমুক্ত আয়ের সীমা হবে ৫,০০,০০০ টাকা। ফলে এসব করদাতার ক্ষেত্রে মোট আয়ের উপর আরোপযোগ্য আয়করের পরিমাণ কিছুটা কম হবে। প্রতিবন্ধী সন্তান বা পোষ্য রয়েছে এমন পিতামাতা বা আইনানুগ অভিভাবকের ক্ষেত্রে করমুক্ত সীমা প্রত্যেক সন্তান বা পোষ্যের জন্য ৫০,০০০ টাকা বেশি হবে। ফলে প্রতিবন্ধী ব্যক্তির পিতা ও মাতা উভয়েই করদাতা হলে যেকোনো একজন এ সুবিধা পাবেন। করদাতা কোনো প্রতিবন্ধী ব্যক্তির পিতামাতা বা আইনানুগ অভিভাবক হলে মোট আয়ের উপর আরোপযোগ্য আয়কর কিভাবে নিরূপিত হবে তার উদাহরণ নিম্নে দেয়া হলো:

#### উদাহরণ-১৫

ধরা যাক, জনাব মোবারক হোসেন এবং তার স্ত্রী মিজ্ ফারজানা হোসেন দু'জনেই করদাতা এবং তাদের দুইজন সন্তান প্রতিবন্ধী ব্যক্তির সংজ্ঞা অনুযায়ী প্রতিবন্ধী হিসেবে বিবেচিত। ৩০ জুন ২০২৫ তারিখে সমাপ্ত

আয়বর্ষে জনাব মোবারক হোসেনের মোট আয় ৫,০০,০০০ টাকা এবং মিজ ফারজানা হোসেনের মোট আয় ৬,০০,০০০ টাকা।

যদি জনাব মোবারক হোসেন প্রতিবন্ধী ব্যক্তির পিতা হিসেবে প্রত্যেক প্রতিবন্ধী সন্তানের জন্য ৫০,০০০ টাকা অতিরিক্ত করমুক্ত সীমার সুবিধা গ্রহণ করেন তাহলে তার মোট আয়ের উপর ২০২৫-২০২৬ করবর্ষে আরোপযোগ্য আয়করের পরিমাণ হবে নিম্নরূপঃ

মোট আয়	৫,০০,০০০
বাদ: করমুক্ত সীমা (৩,৫০,০০০ + ৫০,০০০ + ৫০,০০০)	৪,৫০,০০০
অবশিষ্ট	৫০,০০০
মোট আয়ের উপর প্রযোজ্য আয়কর (৫০,০০০ × ৫%)	২,৫০০

আর যদি মিজ ফারজানা হোসেন প্রতিবন্ধী ব্যক্তির মাতা হিসেবে প্রত্যেক প্রতিবন্ধী সন্তানের জন্য ৫০,০০০ টাকার অতিরিক্ত করমুক্ত সীমার সুবিধা গ্রহণ করেন তাহলে তার মোট আয়ের উপর আরোপযোগ্য আয়করের পরিমাণ হবে নিম্নরূপ:

মোট আয়	৬,০০,০০০
বাদ: করমুক্ত সীমা (৪,০০,০০০ + ৫০,০০০ + ৫০,০০০)	৫,০০,০০০
অবশিষ্ট	১,০০,০০০
মোট আয়ের উপর প্রযোজ্য আয়কর (১,০০,০০০ × ৫%)	৫,০০০

জনাব মোবারক হোসেন এবং মিজ ফারজানা হোসেনের মধ্যে যে কোনো একজন অতিরিক্ত করমুক্ত সীমার সুবিধা প্রাপ্য হবেন।

#### করদাতার অবস্থানভেদে ন্যূনতম কর

করমুক্ত সীমার উর্ধ্বের আয়ের ক্ষেত্রে প্রদেয় ন্যূনতম আয়করের পরিমাণ এলাকাভেদে নিম্নরূপ:

এলাকার বিবরণ	ন্যূনতম করের হার (ট)
ঢাকা উত্তর সিটি কর্পোরেশন, ঢাকা দক্ষিণ সিটি কর্পোরেশন এবং চট্টগ্রাম সিটি কর্পোরেশন এলাকায় অবস্থিত করদাতা	৫,০০০
অন্যান্য সিটি কর্পোরেশন এলাকায় অবস্থিত করদাতা	৪,০০০
সিটি কর্পোরেশন ব্যতীত অন্যান্য এলাকায় অবস্থিত করদাতা	৩,০০০

- একজন করদাতার আয় যে কোনো স্থানেই অর্জিত হোক না কেন তিনি যেখানে অবস্থান করবেন তার সে অবস্থানের ভিত্তিতেই ন্যূনতম করের হার নির্ধারিত হবে।
- কোনো করদাতা একই আয়বর্ষে একাধিক স্থানে অবস্থান করলে যে স্থানে তিনি সর্বাধিককাল অবস্থান করেছেন সে অবস্থানস্থলের জন্য প্রযোজ্য ন্যূনতম করহার তার ক্ষেত্রে প্রযোজ্য হবে।
- ব্যবসা আয়ের ক্ষেত্রে ব্যবসা পরিচালনার মুখ্য স্থানই ন্যূনতম করের জন্য একজন করদাতার অবস্থানস্থল হিসেবে বিবেচিত হবে।
- একজন চাকরিজীবী করদাতা কোনো আয়বর্ষে একাধিক স্থানে কর্মরত থাকলে যে স্থানে তিনি অধিককাল কর্মরত ছিলেন ন্যূনতম করের জন্য সে স্থানই তার অবস্থানস্থল বলে বিবেচিত হবে।
- করদাতা অনিবাসী হলে বাংলাদেশে তিনি যে ঠিকানা ব্যবহার করেন সে ঠিকানাই তার অবস্থানস্থল হিসেবে বিবেচিত হবে।



- করমুক্ত সীমার উর্ধ্বে আয় আছে এমন করদাতার প্রদেয় আয়করের পরিমাণ তার জন্য প্রযোজ্য ন্যূনতম আয়করের পরিমাণ অপেক্ষা কম হলে, অথবা বিনিয়োগজনিত কর রেয়াত বিবেচনার পর প্রদেয় আয়করের পরিমাণ প্রযোজ্য ন্যূনতম আয়করের কম, শূন্য বা ঋণাত্মক হলেও করদাতাকে তার জন্য প্রযোজ্য ন্যূনতম আয়কর পরিশোধ করতে হবে।

**বিনিয়োগজনিত কর রেয়াত**  
(আয়কর আইন, ২০২৩ এর ধারা ৭৮ অনুযায়ী)

নির্দিষ্ট কয়েকটি খাতে করদাতার বিনিয়োগ থাকলে করদাতা বিনিয়োগজনিত কর রেয়াত পান। মোট আয়ের উপর আরোপযোগ্য আয়করের অংক থেকে কর রেয়াতের অংক বাদ দিলে প্রদেয় করের অংক পাওয়া যায়।

আয়কর আইনের বিধান সাপেক্ষে এবং ষষ্ঠ তফসিল এর অংশ ৩ এ নির্ধারিত সীমা, শর্তাবলি এবং যোগ্যতা সাপেক্ষে কোনো বিনিয়োগ করা হলে, কোনো করবর্ষে মোট আয়ের উপর প্রযোজ্য কর হতে নিবাসী স্বাভাবিক ব্যক্তি করদাতা ও অনিবাসী বাংলাদেশি স্বাভাবিক ব্যক্তি করদাতা নিম্নবর্ণিতভাবে কর রেয়াত প্রাপ্য হবেন-

(ক)  $০.০৩ \times 'ক'$ ; বা

(খ)  $০.১৫ \times 'খ'$ ; বা

(গ) ১০ (দশ) লক্ষ টাকা,

এই তিনটির মধ্যে যা কম,

এখানে,

‘ক’ = কর অব্যাহতি প্রাপ্ত আয়, হ্রাসকৃত করহার প্রযোজ্য এরূপ আয়, অংশীদারি ফার্ম বা ব্যক্তিসংঘ হতে প্রাপ্ত শেয়ার আয় এবং চূড়ান্ত করদায় প্রযোজ্য এরূপ আয় বাদ দিয়ে পরিগণিত মোট আয়, এবং

‘খ’ = কোনো আয়বর্ষে ষষ্ঠ তফসিল এর অংশ ৩ অনুসারে করদাতার মোট বিনিয়োগ ও ব্যয়ের পরিমাণ।

**কর রেয়াতযোগ্য বিনিয়োগের খাত**

একজন করদাতার বিনিয়োগের উল্লেখযোগ্য খাতগুলোর তালিকা নীচে দেয়া হলো:

- ☐ জীবন বিমার প্রিমিয়াম;
- ☐ সরকারি কর্মকর্তার প্রভিডেন্ট ফান্ডে চাঁদা;
- ☐ স্বীকৃত ভবিষ্য তহবিলে নিয়োগকর্তা ও কর্মকর্তার চাঁদা;
- ☐ কল্যাণ তহবিল ও গোষ্ঠী বিমা তহবিলে চাঁদা;
- ☐ অনুমোদিত বার্ষিক্য তহবিলে প্রদত্ত চাঁদা;
- ☐ যে কোনো তফসিলি ব্যাংক বা আর্থিক প্রতিষ্ঠানের ডিপোজিট পেনশন স্কিমে বার্ষিক সর্বোচ্চ ১,২০,০০০ টাকা বিনিয়োগ;
- ☐ সরকারি সিকিউরিটিজ ক্রেয়ে ৫,০০,০০০ টাকার বিনিয়োগ;
- ☐ বাংলাদেশের স্টক এক্সচেঞ্জে তালিকাভুক্ত কোম্পানির শেয়ার, স্টক, মিউচুয়াল ফান্ড বা ডিবেঞ্চারে নতুন বিনিয়োগ;

- সিটি কর্পোরেশন বহির্ভূত এলাকায় স্থাপিত এবং বোর্ড কর্তৃক অনুমোদিত দাতব্য হাসপাতালকে প্রদত্ত দান;
- যাকাত তহবিলে চাঁদা বা দান;
- প্রতিবন্ধীদের কল্যাণে স্থাপিত প্রতিষ্ঠানে দান;
- মুক্তিযুদ্ধ যাদুঘরে প্রদত্ত দান;
- icddr,b তে প্রদত্ত দান;
- CRP, সাভার এ প্রদত্ত দান;
- সরকার কর্তৃক অনুমোদিত জনকল্যাণমূলক বা শিক্ষা প্রতিষ্ঠানে দান;
- বাংলাদেশ থ্যালাসিমিয়া ফাউন্ডেশন, মাস্টুল ফাউন্ডেশন, এসওএস চিলড্রেনস ভিলেজ ইন্টারন্যাশনাল ইন বাংলাদেশ, রোগীকল্যাণ সমিতি, বাংলাদেশ জাতীয় বধির সংস্থা, গণস্বাস্থ্য কেন্দ্র, ঢাকা আহছানিয়া মিশন, Palliative Care Society of Bangladesh (PCSB), আগামী এডুকেশন ফাউন্ডেশন এ প্রদত্ত দান;
- মুক্তিযুদ্ধের স্মৃতি রক্ষার্থে নিয়োজিত জাতীয় পর্যায়ের কোনো প্রতিষ্ঠানে অনুদান।

#### বিনিয়োগজনিত কর রেয়াত পরিগণনা

অনুমোদনযোগ্য বিনিয়োগ রেয়াতের পরিমাণ এবং কর রেয়াত কিভাবে পরিগণনা করা হবে তা নিম্নে উদাহরণের সাহায্যে দেখানো হলো:

#### উদাহরণ-১৬

ধরা যাক, মিজ অশ্বষা চৌধুরী একজন সরকারি বেতন আদেশভুক্ত কর্মচারী। তাঁর বেতন খাত, গৃহ সম্পত্তি ও সঞ্চয়পত্রের সুদ খাতে আয় রয়েছে। ২০২৫-২০২৬ করবর্ষে উক্ত খাতসমূহে আয়ের পরিমাণ নিম্নরূপ:

আয়ের খাত	পরিমাণ (ট)
(ক) বেতন খাতে আয়	৭,১৮,২০০
(খ) গৃহ সম্পত্তি খাতে আয়	১,২০,০০০
নিয়মিত উৎসের আয়	৮,৩৮,২০০
(গ) সঞ্চয়পত্রের সুদ খাতে আয় (চূড়ান্ত করদায়) (সঞ্চয়পত্রের সুদ হতে ১০% হারে উৎসে কর কর্তনের পরিমাণ ৫,০০০)	৫০,০০০
মোট আয়	৮,৮৮,২০০

মিজ চৌধুরী রেয়াতযোগ্য খাতে মোট বিনিয়োগের পরিমাণ ছিল নিম্নরূপ:

ক্রম	বিনিয়োগের খাত	পরিমাণ (ট)
১.	ভবিষ্য তহবিল আইন, ১৯২৫ অনুযায়ী প্রযোজ্য ভবিষ্য তহবিলে প্রদত্ত চাঁদা	৯৬,০০০
২.	কল্যাণ তহবিলে প্রদত্ত চাঁদা এবং গোষ্ঠী বিমা স্কিমের কিস্তি	৩,০০০
৩.	নতুন সঞ্চয়পত্র ক্রয়	১,০০,০০০
৪.	জীবন বিমার কিস্তি প্রদান	১২,০০০

ক্রম	বিনিয়োগের খাত	পরিমাণ (ট)
৫.	স্টক এক্সচেঞ্জে তালিকাভুক্ত কোম্পানির শেয়ারে বিনিয়োগ	৫,০০০
	মোট অনুমোদনযোগ্য বিনিয়োগ, দান ইত্যাদি	২,১৬,০০০

করদাতার রেয়াত পূর্ববর্তী করদায় হবে নিম্নরূপ:

মোট আয়	করের পরিমাণ (ট)
সঞ্চয়পত্রের সুদ বাদে নিয়মিত উৎসের আয় ৮,৩৮,২০০ টাকার এর উপর প্রযোজ্য আয়কর:	
প্রথম ৪,০০,০০০ টাকা পর্যন্ত মোট আয়ের উপর	শূন্য
পরবর্তী ১,০০,০০০ টাকার উপর ৫%	৫,০০০
পরবর্তী ৩,৩৮,২০০ টাকার উপর ১০%	৩৩,৮২০
সঞ্চয়পত্রের সুদ আয়ের জন্য প্রদেয় কর:	
সঞ্চয়পত্রের সুদ আয়ের বিপরীতে উৎসে কর্তৃত কর	৫,০০০
রেয়াত পূর্ববর্তী করদায়	৪৩,৮২০

মিজ চৌধুরীর তথ্য অনুযায়ী কর রেয়াতের পরিমাণ হবে:

(ক)	সঞ্চয়পত্রের সুদ চূড়ান্ত করদায়ভুক্ত আয় হওয়ায় উক্ত আয় বিনিয়োগ রেয়াতের অনুমোদনযোগ্য সর্বোচ্চ সীমা নির্ধারণ পর্যায়ে বিবেচিত হবেনা। তাই অনুমোদনযোগ্য অংক বিবেচনার জন্য উক্ত আয় ব্যতীত মোট আয় দাঁড়ায় (৮,৮৮,২০০ - ৫০,০০০) = ৮,৩৮,২০০ টাকা $\times ০.০৩$	২৫,১৪৬
(খ)	মোট অনুমোদনযোগ্য বিনিয়োগ, দান ইত্যাদি ২,১৬,০০০ টাকা $\times ০.১৫$	৩২,৪০০
(গ)		১০,০০,০০০
কর রেয়াতের পরিমাণ হবে [(ক) বা (খ) বা (গ), এ তিনটির মধ্যে যেটি কম]		২৫,১৪৬

করদাতার কর রেয়াতের পরিমাণ হবে ২৫,১৪৬ টাকা।

নীট প্রদেয় কর:

নীট প্রদেয় করের পরিমাণ (৪৩,৮২০ – ২৫,১৪৬)	১৮,৬৭৪
বাদ: উৎসে কর্তৃত কর	৫,০০০
অবশিষ্ট প্রদেয় করের পরিমাণ	১৩,৬৭৪

#### উদাহরণ-১৭

ধরা যাক, জনাব মাসুম আজিজ অবসরপ্রাপ্ত সরকারি পেনশনভোগী করদাতা। তাঁর গৃহ সম্পত্তি খাত, পেনশন, কৃষি আয় ও সঞ্চয়পত্রের সুদ আয় রয়েছে। ২০২৫-২০২৬ করবর্ষে উক্ত খাতসমূহে আয়ের পরিমাণ নিম্নরূপ:

আয়ের খাত	পরিমাণ (ট)
(ক) গৃহ সম্পত্তি খাতে আয়	৫,০০,০০০
(খ) কৃষি আয়	১,০০,০০০
নিয়মিত উৎসের আয়	৬,০০,০০০
(গ) সঞ্চয়পত্রের সুদ খাতে আয় (চূড়ান্ত করদায়)	৫০,০০০
(সঞ্চয়পত্রের সুদ হতে ১০% হারে উৎসে কর কর্তনের পরিমাণ ৫,০০০ টাকা )	
(ঘ) পেনশন থেকে বার্ষিক প্রাপ্তি (কর অব্যাহতিপ্রাপ্ত আয়)	
মোট করযোগ্য আয়	৬,৫০,০০০

জনাব আজিজের রেয়াত পাওয়ার যোগ্য খাতে মোট বিনিয়োগের পরিমাণ ছিল নিম্নরূপ:

ক্রম	বিনিয়োগের খাত	পরিমাণ (ট)
১	নতুন সঞ্চয়পত্র ক্রয়	১,০০,০০০
২	জীবন বিমার কিস্তি প্রদান	৫০,০০০
	মোট অনুমোদনযোগ্য বিনিয়োগ, দান ইত্যাদি	১,৫০,০০০

করদাতার রেয়াত পূর্ববর্তী করদায় হবে নিম্নরূপ:

মোট আয়	করের পরিমাণ (ট)
সঞ্চয়পত্রের সুদ বাদে নিয়মিত উৎসের আয় ৬,০০,০০০ টাকার এর উপর প্রযোজ্য আয়কর:	
প্রথম ৩,৫০,০০০ টাকা পর্যন্ত মোট আয়ের উপর	শূন্য
পরবর্তী ১,০০,০০০ টাকার উপর ৫%	৫,০০০
অবশিষ্ট ১,৫০,০০০ টাকার উপর ১০%	১৫,০০০
সঞ্চয়পত্রের সুদ আয়ের জন্য প্রদেয় কর:	
সঞ্চয়পত্রের সুদ ৫০,০০০ টাকার উপর উৎসে কর্তিত কর	৫,০০০
রেয়াত পূর্ববর্তী করদায়	২৫,০০০

জনাব আজিজের তথ্য অনুযায়ী কর রেয়াতের পরিমাণ হবে:

(ক)	সঞ্চয়পত্রের সুদ চূড়ান্ত করদায় এর আওতার আয় হওয়ায় উক্ত আয় বিনিয়োগ রেয়াতের অনুমোদনযোগ্য সর্বোচ্চ সীমা নির্ধারণ পর্যায়ে বিবেচিত হবেনা। তাই অনুমোদনযোগ্য অংক বিবেচনার জন্য উক্ত আয় ব্যতীত মোট আয় হবে (৬,৫০,০০০ - ৫০,০০০) = ৬,০০,০০০ টাকা $\times$ ০.০৩	১৮,০০০	
(খ)	মোট অনুমোদনযোগ্য বিনিয়োগ, দান ইত্যাদি ১,৫০,০০০ টাকা $\times$ ০.১৫	২২,৫০০	

(গ)	১০,০০,০০০	
কর রেয়াতের পরিমাণ হবে [(ক) বা (খ) বা (গ), এ তিনটির মধ্যে যেটি কম]		১৮,০০০

করদাতার মোট কর রেয়াতের পরিমাণ হবে ১৮,০০০ টাকা।

নীট প্রদেয় কর:

নীট প্রদেয় করের পরিমাণ (২৫,০০০ - ১৮,০০০)	৭,০০০
বাদ: উৎসে কর্তিত কর	৫,০০০
	২,০০০
প্রদেয় করের পরিমাণ	২,০০০

#### উদাহরণ-১৮

ধরা যাক, জনাব পারভেজ ইমনের ২০২৫-২০২৬ করবর্ষে মোট আয়ের পরিমাণ ১৭,০০,০০০ টাকা। বিভিন্ন খাতে তার মোট বিনিয়োগ/দানের পরিমাণ নিম্নরূপ:

ক্রম	খাত	পরিমাণ (ট)
১।	জীবন বিমার কিস্তি প্রদান	৬০,০০০
২	ডিপোজিট পেনশন স্কীমে বিনিয়োগ	২,৮০,০০০
৩	সঞ্চয়পত্র ক্রয়ে বিনিয়োগ	২,০০,০০০
৪	যাকাত তহবিলে দান	৫০,০০০
৫	ল্যাপটপ ক্রয়	১,০০,০০০
	বিনিয়োগ, দান ইত্যাদি	৬,৫০,০০০

জনাব পারভেজ ইমনের কর রেয়াত ও করদায়ের পরিমাণ হবে নিম্নরূপ:

কর রেয়াতযোগ্য বিনিয়োগ/দান:

ক্রম	খাত	পরিমাণ (ট)
১	জীবন বিমার কিস্তি প্রদান	৬০,০০০
২	ডিপোজিট পেনশন স্কীমে বিনিয়োগ (২ক ও ২খ এর মধ্যে যেটি কম)	১,২০,০০০
	২ক. প্রকৃত বিনিয়োগ ২,৮০,০০০	
	২খ. অনুমোদনযোগ্য সীমা ১,২০,০০০	
৩	সঞ্চয়পত্র ক্রয়ে বিনিয়োগ	২,০০,০০০
৪	যাকাত তহবিলে দান	৫০,০০০
৫	ল্যাপটপ ক্রয় (অনুমোদনযোগ্য বিনিয়োগ নয়) ১,০০,০০০	
	মোট অনুমোদনযোগ্য বিনিয়োগ, দান ইত্যাদি	৪,৩০,০০০

রেয়াত পূর্ববর্তী করদায়:

প্রথম ৩,৫০,০০০ টাকা পর্যন্ত মোট আয়ের উপর	শূন্য
পরবর্তী ১,০০,০০০ টাকা আয়ের উপর ৫% হারে	৫,০০০
পরবর্তী ৪,০০,০০০ টাকা আয়ের উপর ১০% হারে	৪০,০০০
পরবর্তী ৫,০০,০০০ টাকা আয়ের উপর ১৫% হারে	৭৫,০০০

অবশিষ্ট ৩,৫০,০০০ টাকা আয়ের উপর ২০% হারে	৭০,০০০
মোট	১,৯০,০০০

কর রেয়াতের পরিমাণ:

(ক)	মোট আয় ১৭,০০,০০০ টাকা $\times$ ০.০৩	৫১,০০০
(খ)	মোট রেয়াতযোগ্য বিনিয়োগ ৪,৩০,০০০ টাকা $\times$ ০.১৫	৬৪,৫০০
(গ)	১০,০০,০০০	
কর রেয়াতের পরিমাণ হবে [(ক) বা (খ) বা (গ), এ তিনটির মধ্যে যেটি কম]		৫১,০০০

করদাতার মোট কর রেয়াতের পরিমাণ ৫১,০০০ টাকা।

ফলে নীট প্রদেয় করের পরিমাণ  $(১,৯০,০০০ - ৫১,০০০) = ১,৩৯,০০০$  টাকা।

#### উদাহরণ-১৯

মিজ তানিশা ঢাকা দক্ষিণ সিটি কর্পোরেশনের একজন করদাতা। তিনি প্রথম বারের মতো রিটার্ন দাখিল করবেন। ২০২৫-২০২৬ করবর্ষে তার মোট আয়ের পরিমাণ ৬,০০,০০০ টাকা। বিভিন্ন খাতে তার মোট বিনিয়োগের পরিমাণ নিম্নরূপ:

ক্রম	খাত	পরিমাণ (ট)
১	জীবন বিমার কিস্তি প্রদান	৬০,০০০
২	ডিপোজিট পেনশন স্কীমে বিনিয়োগ	১,৫০,০০০
৩	সঞ্চয়পত্র ক্রয়ে বিনিয়োগ	৫০,০০০
মোট বিনিয়োগ		২,৬০,০০০

মিজ তানিশার কর রেয়াত ও করদায়ের পরিমাণ নিম্নরূপ হবে:

১. কর রেয়াতযোগ্য বিনিয়োগ নির্ধারণ-

ক্রম	খাত	পরিমাণ (ট)
১	জীবন বিমার কিস্তি প্রদান	৬০,০০০
২	ডিপোজিট পেনশন স্কীমে বিনিয়োগ (২ক ও ২খ এর মধ্যে যেটি কম)	১,২০,০০০
	২ক. প্রকৃত বিনিয়োগ ১,৫০,০০০	
	২খ. অনুমোদনযোগ্য সীমা ১,২০,০০০	
৩	সঞ্চয়পত্র ক্রয়ে বিনিয়োগ	৫০,০০০
মোট অনুমোদনযোগ্য বিনিয়োগ		২,৩০,০০০

২. রেয়াত পূর্ববর্তী করদায় নির্ধারণ:

প্রথম ৪,০০,০০০ টাকা পর্যন্ত মোট আয়ের উপর	শূন্য
পরবর্তী ১,০০,০০০ টাকা আয়ের উপর ৫% হারে	৫,০০০
পরবর্তী ১,০০,০০০ টাকা আয়ের উপর ১০% হারে	১০,০০০
মোট	১৫,০০০

৩. রেয়াতের পরিমাণ নির্ধারণ:

(ক)	মোট আয় ৬,০০,০০০ টাকা x .০৩	১৮,০০০	
(খ)	মোট অনুমোদনযোগ্য বিনিয়োগ ২,৩০,০০০ টাকা x ০.১৫	৩৪,৫০০	
(গ)		১০,০০,০০০	
কর রেয়াতের পরিমাণ হবে [(ক) বা (খ) বা (গ), এ তিনটির মধ্যে যেটি কম]			১৮,০০০

করদাতার মোট রেয়াতের পরিমাণ হবে ১৮,০০০ টাকা।

৪. প্রদেয় কর নির্ধারণ:

করদাতার রেয়াত পূর্ববর্তী করদায় = ১৫,০০০

প্রাপ্ত কর রেয়াত = ১৮,০০০

পার্থক্য = (৩,০০০)

করদাতা যেহেতু ঢাকা দক্ষিণ সিটি কর্পোরেশনের বাসিন্দা তাই তার প্রদেয় করের পরিমাণ ন্যূনতম ৫,০০০ টাকা হবে।

**নির্দিষ্ট তারিখের মধ্যে রিটার্ন দাখিলে ব্যর্থতার ক্ষেত্রে বিনিয়োগজনিত কর রেয়াতের প্রাপ্যতা**

একজন স্বাভাবিক ব্যক্তি করদাতা যিনি ইতোপূর্বে রিটার্ন দাখিল করেছেন, তিনি ৩০ নভেম্বর ২০২৫ তারিখের মধ্যে ২০২৫-২০২৬ করবর্ষের রিটার্ন দাখিল করতে ব্যর্থ হলে করদাতার বিনিয়োগজনিত কর রেয়াতের প্রাপ্যতা থাকবে না। এক্ষেত্রে মোট আয়ের উপর আরোপযোগ্য আয়করের অংক থেকে কর রেয়াতের কোনো অংক বাদ না দিয়ে প্রদেয় করের অংক পরিগণনা করতে হবে।

**উদাহরণ-২০**

মিজ সাদিয়া ঢাকা দক্ষিণ সিটি কর্পোরেশনের একজন করদাতা। তিনি দ্বিতীয়বারের মতো রিটার্ন দাখিল করবেন। ২০২৫-২০২৬ করবর্ষে তার মোট আয়ের পরিমাণ ৬,০০,০০০ টাকা। ২০২৫-২০২৬ করবর্ষের জন্য মিজ সাদিয়ার রিটার্ন দাখিলের নির্ধারিত শেষ তারিখ ৩০ নভেম্বর ২০২৫। তিনি নির্দিষ্ট তারিখের মধ্যে ২০২৫-২০২৬ করবর্ষের রিটার্ন দাখিল করতে ব্যর্থ হয়েছেন।

বিভিন্ন খাতে তার মোট বিনিয়োগের পরিমাণ নিম্নরূপ:

ক্রম	খাত	পরিমাণ (ট)
১.	জীবন বিমার কিস্তি প্রদান	৬০,০০০
২.	ডিপোজিট পেনশন স্কীমে বিনিয়োগ	১,৫০,০০০
৩.	নতুন সঞ্চয়পত্র ক্রয়ে বিনিয়োগ	১০,০০,০০০
মোট বিনিয়োগ		১২,১০,০০০

মিজ সাদিয়ার কর রেয়াত ও করদায়ের পরিমাণ নিম্নরূপ হবে:

১. কর রেয়াতযোগ্য বিনিয়োগ নির্ধারণ-

ক্রম	খাত	পরিমাণ
১.	জীবন বিমার কিস্তি প্রদান	৬০,০০০
২.	ডিপোজিট পেনশন স্কীমে বিনিয়োগ (২ক ও ২খ এর মধ্যে যেটি কম)	১,২০,০০০
	২ক. প্রকৃত বিনিয়োগ ১,৫০,০০০	
	২খ. অনুমোদনযোগ্য সীমা ১,২০,০০০	
৩.	নতুন সঞ্চয়পত্র ক্রয়ে বিনিয়োগ (৩ক ও ৩খ এর মধ্যে যেটি কম)	৫,০০,০০০
	৩ক. প্রকৃত বিনিয়োগ ১০,০০,০০০	
	৩খ. অনুমোদনযোগ্য সীমা ৫,০০,০০০	
মোট অনুমোদনযোগ্য বিনিয়োগ		৬,৮০,০০০

২. রেয়াত পূর্ববর্তী করদায় নির্ধারণ:

প্রথম ৪,০০,০০০ টাকা পর্যন্ত মোট আয়ের উপর	শূন্য
পরবর্তী ১,০০,০০০ টাকা আয়ের উপর ৫% হারে	৫,০০০
পরবর্তী ১,০০,০০০ টাকা আয়ের উপর ১০% হারে	১০,০০০
মোট	১৫,০০০

৩. রেয়াতের পরিমাণ নির্ধারণ:

করদাতা একজন স্বাভাবিক ব্যক্তি করদাতা যিনি ইতোপূর্বে রিটার্ন দাখিল করেছেন। তিনি ৩০ নভেম্বর ২০২৫ তারিখের মধ্যে ২০২৫-২০২৬ করবর্ষের রিটার্ন দাখিল করতে ব্যর্থ হলে করদাতার বিনিয়োগজনিত কর রেয়াতের প্রাপ্যতা থাকবে না। এক্ষেত্রে মোট আয়ের উপর আরোপযোগ্য আয়করের অংক থেকে কর রেয়াতের কোনো অংক বাদ না দিয়ে প্রদেয় করের অংক পাওয়া যাবে। সুতরাং, করদাতার মোট রেয়াতের পরিমাণ হবে শূন্য টাকা।

৪. প্রদেয় কর নির্ধারণ:

করদাতা যেহেতু রিটার্ন দাখিলের নির্দিষ্ট তারিখের মধ্যে ২০২৫-২০২৬ করবর্ষের রিটার্ন দাখিল করতে ব্যর্থ হয়েছেন, সেহেতু করদাতার বিনিয়োগজনিত কর রেয়াতের প্রাপ্যতা শূন্য এবং করদাতাকে ধারা ১৭৪ মোতাবেক কর পরিগণনা করে কর পরিশোধ করতে হবে।



### স্বাভাবিক ব্যক্তি করদাতার সারচার্জ

স্বাভাবিক ব্যক্তি করদাতার ক্ষেত্রে, আয়কর আইন, ২০২৩ (২০২৩ সনের ১২ নং আইন) এর ধারা ১৬৭ অনুযায়ী পরিসম্পদ ও দায়ের বিবরণীতে প্রদর্শিত নিম্নবর্ণিত সম্পদের ভিত্তিতে, এই অনুচ্ছেদ এর অধীন সারচার্জ পরিগণনার পূর্বে পরিবেশ সারচার্জ ব্যতীত নির্ধারিত প্রদেয় করের উপর নিম্নরূপ হারে সারচার্জ প্রদেয় হবে, যথা:-

সম্পদ	সারচার্জের হার
(ক) নীট পরিসম্পদের মূল্যমান চার কোটি টাকা পর্যন্ত-	শূন্য
(খ) নীট পরিসম্পদের মূল্যমান চার কোটি টাকার অধিক কিন্তু দশ কোটি টাকার অধিক নহে; বা, নিজ নামে একের অধিক মোটর গাড়ি বা, মোট ৮,০০০ বর্গফুটের অধিক আয়তনের গৃহ-সম্পত্তি	১০%
(গ) নীট পরিসম্পদের মূল্যমান দশ কোটি টাকার অধিক কিন্তু বিশ কোটি টাকার অধিক নহে-	২০%
(ঘ) নীট পরিসম্পদের মূল্যমান বিশ কোটি টাকার অধিক কিন্তু পঞ্চাশ কোটি টাকার অধিক নহে-	৩০%
(ঙ) নীট পরিসম্পদের মূল্যমান পঞ্চাশ কোটি টাকার অধিক হইলে	৩৫%

এখানে,

- (১) “নীট পরিসম্পদের মূল্যমান” বলতে আয়কর আইন, ২০২৩ (২০২৩ সনের ১২ নং আইন) এর ধারা ১৬৭ অনুযায়ী পরিসম্পদ ও দায়ের বিবরণীতে প্রদর্শনযোগ্য নীট পরিসম্পদের মূল্যমান বুঝাবে; এবং
- (২) “মোটর গাড়ি” বলতে বাস, মিনিবাস, কোস্টার, প্রাইম মুভার, ট্রাক, লরি, ট্যাংক লরি, পিকআপ ভ্যান, হিউম্যান হলার, অটোরিকশা ও মোটর সাইকেল ব্যতীত অন্যান্য মোটরযান অন্তর্ভুক্ত হবে।

এছাড়া, সিগারেট, বিড়ি, জর্দা, গুলসহ সকল প্রকার তামাকজাত পণ্য প্রস্তুতকারক করদাতার উক্ত ব্যবসায় হতে অর্জিত আয়ের উপর ২.৫% হারে সারচার্জ প্রদেয় হবে।

কোনো স্কুল, কলেজ, বিশ্ববিদ্যালয়সহ সকল শিক্ষাপ্রতিষ্ঠানে প্রতিবছরী ব্যক্তিগণের গম্যতার ক্ষেত্রে দেশে বলবৎ আইনি বিধান অনুযায়ী উপযুক্ত ব্যবস্থা না রাখিলে উক্ত প্রতিষ্ঠানের অর্জিত আয়ের উপর ২.৫% হারে সারচার্জ প্রদেয় হইবে।

অর্থাৎ, সিগারেট, বিড়ি, জর্দা, গুলসহ যে কোনো তামাকজাত পণ্য প্রস্তুতকারক কোনো স্বাভাবিক ব্যক্তি করদাতার নীট পরিসম্পদের মূল্যমান চার কোটি টাকা অতিক্রম করলে তাকে নীট সম্পদের ভিত্তিতে প্রদেয় সারচার্জ এবং তার উক্ত ব্যবসায় হতে অর্জিত আয়ের উপর ২.৫% হারে সারচার্জ- উভয়টি পরিশোধ করতে হবে।

একজন পুরুষ করদাতার সারচার্জ কিভাবে পরিগণনা করতে হবে তা নিচের উদাহরণগুলোর মাধ্যমে দেখানো হলো:

	টাকা
(১) করদাতার প্রদর্শনযোগ্য নীট সম্পদের মূল্যমান	২,৮০,০০,০০০

	মোট আয়	৫,০০,০০০
	আয়ের উপর প্রদেয় আয়করের পরিমাণ	১০,০০০
	প্রদেয় সারচার্জের পরিমাণ	শূন্য
(২)	করদাতার প্রদর্শনযোগ্য নীট সম্পদের মূল্যমান	২,৯০,০০,০০০
	মোট আয়	৩,৪০,০০০
	আয়ের উপর প্রদেয় আয়করের পরিমাণ	শূন্য
	প্রদেয় সারচার্জের পরিমাণ	শূন্য
(৩)	করদাতার প্রদর্শনযোগ্য নীট সম্পদের মূল্যমান	৩,১০,০০,০০০
	মোট আয়	৫,০০,০০০
	আয়ের উপর প্রদেয় আয়করের পরিমাণ	১০,০০০
	প্রদেয় সারচার্জের পরিমাণ	শূন্য
(৪)	করদাতার প্রদর্শনযোগ্য নীট সম্পদের মূল্যমান	১,৩০,০০,০০০
	করদাতার নিজ নামে দুইটি মোটরগাড়ি রয়েছে	
	মোট আয়	৭,০০,০০০
	আয়ের উপর প্রদেয় আয়করের পরিমাণ	৩০,০০০
	প্রদেয় সারচার্জের পরিমাণ (১০%)	৩,০০০
(৫)	করদাতার প্রদর্শনযোগ্য নীট সম্পদের মূল্যমান	২,০০,০০,০০০
	করদাতার সর্বমোট ৮,০০০ বর্গফুটের অধিক আয়তনের গৃহ- সম্পত্তি রয়েছে	
	মোট আয়	৫,০০,০০০
	আয়ের উপর প্রদেয় আয়করের পরিমাণ	১০,০০০
	প্রদেয় সারচার্জের পরিমাণ (১০%)	১,০০০
(৬)	করদাতার প্রদর্শনযোগ্য নীট সম্পদের মূল্যমান	৭,৫০,০০,০০০
	করদাতার নিজ নামে দুইটি মোটরগাড়ি রয়েছে	
	মোট আয়	৭,০০,০০০
	আয়ের উপর প্রদেয় আয়করের পরিমাণ	৩০,০০০
	প্রদেয় সারচার্জের পরিমাণ (১০%)	৩,০০০
(৭)	করদাতার প্রদর্শনযোগ্য নীট সম্পদের মূল্যমান	১২,৫০,০০,০০০
	মোট আয়	৫,০০,০০০
	আয়ের উপর প্রদেয় আয়করের পরিমাণ	১০,০০০
	প্রদেয় সারচার্জের পরিমাণ (২০%)	২,০০০
(৮)	করদাতার প্রদর্শনযোগ্য নীট সম্পদের মূল্যমান	১৫,৫০,০০,০০০
	মোট আয়	৫,০০,০০০
	আয়ের উপর প্রদেয় আয়করের পরিমাণ	১০,০০০

প্রদেয় সারচার্জের পরিমাণ (২০%)

২,০০০

(৯)	করদাতার প্রদর্শনযোগ্য নীট সম্পদের মূল্যমান	২০,০০,০০,০০০
	জর্দী প্রস্তুত ব্যবসার আয়	৫,০০,০০০
	অন্যান্য সূত্রের আয়	৩,৬০,০০০
	মোট আয়	৮,৬০,০০০
	আয়ের উপর প্রদেয় আয়করের পরিমাণ [(ক)+(খ)]	২,২৫,৫০০
	(ক) জর্দী প্রস্তুত ব্যবসার আয়ের উপর (৪৫%):	
	২,২৫,০০০	
	(খ) অন্যান্য সূত্রের আয়ের উপর (৩,৬০,০০০ - ৩,৫০,০০০) × ৫% = ৫০০	
	প্রদেয় সারচার্জের পরিমাণ:	
	(ক) ২,২৫,৫০০ × ২০% = ৪৫,১০০	
	(খ) ৫,০০,০০০ × ২.৫% = ১২,৫০০	৫৭,৬০০
(১০)	করদাতার প্রদর্শনযোগ্য নীট সম্পদের মূল্যমান	৫০,০০,০০,০০০
	মোট আয়	৭,০০,০০০
	আয়ের উপর প্রদেয় আয়করের পরিমাণ	৩০,০০০
	প্রদেয় সারচার্জের পরিমাণ (৩০% হারে):	৯,০০০
(১১)	করদাতার প্রদর্শিত নীট সম্পদের মূল্যমান	৫৫,০০,০০,০০০
	মোট আয়	৮০,০০,০০০
	আয়ের উপর প্রদেয় আয়করের পরিমাণ	১৯,৬৫,০০০
	প্রদেয় সারচার্জের পরিমাণ (৩৫% হারে):	৬,৮৭,৭৫০
(১২)	করদাতার প্রদর্শিত নীট সম্পদের মূল্যমান	৫৫,০০,০০,০০০
	মোট আয়	২,৮০,০০০
	আয়ের উপর প্রদেয় আয়করের পরিমাণ	শূন্য
	প্রদেয় সারচার্জের পরিমাণ (৩৫% হারে):	শূন্য

স্বাভাবিক ব্যক্তি করদাতাদের ক্ষেত্রে মোটরযানের মালিক হিসেবে প্রযোজ্য অগ্রিম কর প্রত্যেক স্বাভাবিক ব্যক্তি করদাতা যিনি মোটরযানের মালিক তিনি উক্ত মোটরযান নিবন্ধন বা ফিটনেস নবায়নের সময় নিম্নবর্ণিত সারণীতে উল্লিখিত হারে অগ্রিম কর পরিশোধ করবেন।

ক্রমিক নং	গাড়ির ধরন ও ইঞ্জিন ক্যাপাসিটি	অগ্রিম কর (টাকা)
(১)	(২)	(৩)

১।	১৫০০ সিসি বা ৭৫ কিলোওয়াটের উর্ধ্বে নহে এইরূপ প্রতিটি মোটরযানের জন্য	২৫ (পঁচিশ) হাজার
২।	১৫০০ সিসি বা ৭৫ কিলোওয়াটের উর্ধ্বে, তবে ২০০০ সিসি বা ১০০ কিলোওয়াটের উর্ধ্বে নহে এইরূপ প্রতিটি মোটরযানের জন্য	৫০ (পঞ্চাশ) হাজার
৩।	২০০০ সিসি বা ১০০ কিলোওয়াটের উর্ধ্বে, তবে ২৫০০ সিসি বা ১২৫ কিলোওয়াটের উর্ধ্বে নহে এইরূপ প্রতিটি মোটরযানের জন্য	৭৫ (পঁচাত্তর) হাজার
৪।	২৫০০ সিসি বা ১২৫ কিলোওয়াটের উর্ধ্বে, তবে ৩০০০ সিসি বা ১৫০ কিলোওয়াটের উর্ধ্বে নহে এইরূপ প্রতিটি মোটরযানের জন্য	১ (এক) লক্ষ ২৫ (পঁচিশ) হাজার
৫।	৩০০০ সিসি বা ১৫০ কিলোওয়াটের উর্ধ্বে, তবে ৩৫০০ সিসি বা ১৭৫ কিলোওয়াটের উর্ধ্বে নহে এইরূপ প্রতিটি মোটরযানের জন্য	১ (এক) লক্ষ ৫০ (পঞ্চাশ) হাজার
৬।	৩৫০০ সিসি বা ১৭৫ কিলোওয়াটের উর্ধ্বে নহে এইরূপ প্রতিটি মোটরযানের জন্য	২ (দুই) লক্ষ
৭।	মাইক্রোবাস প্রতিটির জন্য	৩০ (ত্রিশ) হাজার

তবে শর্ত থাকে যে, কোনো ব্যক্তি নিজ নামে বা অন্য কোনো ব্যক্তির সাথে যৌথভাবে একাধিক মোটরযানের মালিক হইলে, এক এর অধিক প্রতিটি মোটরযানের জন্য ৫০% (পঞ্চাশ শতাংশ) অধিক হারে কর পরিশোধ করতে হবে।

#### স্বাভাবিক ব্যক্তির পরিবেশ সারচার্জের হার

কোনো স্বাভাবিক ব্যক্তি যার নামে একাধিক মোটর গাড়ি আছে, তার একের অধিক প্রত্যেকটি গাড়ির জন্য নিম্নবর্ণিত হকে উল্লিখিত গাড়ির বিপরীতে উল্লিখিত হারে পরিবেশ সারচার্জ প্রদেয় হবে।

ক্রমিক নং	মোটর গাড়ির বর্ণনা	পরিবেশ সারচার্জের হার (টাকায়)
(১)	(২)	(৩)
১।	১৫০০ সিসি বা ৭৫ কিলোওয়াট পর্যন্ত প্রতিটি মোটর গাড়ির জন্য	২৫,০০০
২।	১৫০০ সিসি বা ৭৫ কিলোওয়াটের অধিক কিন্তু ২০০০ সিসি বা ১০০ কিলোওয়াটের অধিক নহে এমন প্রতিটি মোটর গাড়ির জন্য	৫০,০০০
৩।	২০০০ সিসি বা ১০০ কিলোওয়াটের অধিক কিন্তু ২৫০০ সিসি বা ১২৫ কিলোওয়াটের অধিক নহে এমন প্রতিটি মোটর গাড়ির জন্য	৭৫,০০০

ক্রমিক নং	মোটর গাড়ির বর্ণনা	পরিবেশ সারচার্জের হার (টাকায়)
(১)	(২)	(৩)
৪।	২৫০০ সিসি বা ১২৫ কিলোওয়াটের অধিক কিন্তু ৩০০০ সিসি বা ১৫০ কিলোওয়াটের অধিক নহে এমন প্রতিটি মোটর গাড়ির জন্য	১,৫০,০০০
৫।	৩০০০ সিসি বা ১৫০ কিলোওয়াটের অধিক কিন্তু ৩৫০০ সিসি বা ১৭৫ কিলোওয়াটের অধিক নহে এমন প্রতিটি মোটর গাড়ির জন্য	২,০০,০০০
৬।	৩৫০০ সিসি বা ১৭৫ কিলোওয়াটের অধিক এমন প্রতিটি মোটর গাড়ির জন্য	৩,৫০,০০০

একাধিক গাড়ির ক্ষেত্রে যে গাড়ির উপর সর্বনিম্ন হারে পরিবেশ সারচার্জ আরোপিত হবে সে গাড়ি ব্যতীত অন্যান্য গাড়ির বিপরীতে পরিবেশ সারচার্জ পরিশোধ করতে হবে। এখানে উল্লেখ্য যে, ১ জুলাই, ২০২৫ হতে ২০২৬-২০২৭ করবর্ষের জন্য ইলেকট্রিক গাড়ির উপর পরিবেশ সারচার্জ প্রযোজ্য হবেনা।

#### মোটরযানের মালিক হিসেবে প্রযোজ্য অগ্রিম কর ও পরিবেশ সারচার্জ পরিগণনা

##### উদাহরণ ২১

জনাব আকমল হোসেন দুইটি মোটর গাড়ির মালিক। একটি ২০০০ সিসির মোটর গাড়ি এবং অপরটি ৩০০০ সিসির মোটর গাড়ি। ২০২৪-২০২৫ আয়বর্ষে করদাতার মোট আয় ৬,০০,০০০ টাকা। উক্ত আয়বর্ষে করদাতার নীট পরিসম্পদের মূল্যমান ৮,০০,০০,০০০ টাকা।

করদাতার আয়ের উপর নিয়মিত হারে প্রদেয় আয়কর	২০,০০০ টাকা
প্রদেয় সারচার্জের পরিমাণ (১০% হারে)	২,০০০ টাকা

২০০০ সিসি মোটর গাড়ির জন্য প্রযোজ্য অগ্রিম কর	৫০,০০০ টাকা
৩০০০ সিসি মোটর গাড়ির জন্য প্রযোজ্য অগ্রিম কর	১,২৫,০০০ টাকা

করদাতার দুইটি মোটর গাড়ি থাকায় তাকে একটি মোটর গাড়ির জন্য ৫০% অধিক হারে কর পরিশোধ করতে হবে। অতএব, ৩০০০ সিসি মোটর গাড়ির জন্য প্রযোজ্য অগ্রিম কর হবে  $(১,২৫,০০০ + ৬২,৫০০) = ১,৮৭,৫০০$  টাকা।

অতএব, দুইটি মোটর গাড়ির জন্য মোট প্রযোজ্য অগ্রিম কর  $(৫০,০০০ + ১,৮৭,৫০০) = ২,৩৭,৫০০$  টাকা।

যেহেতু, এক্ষেত্রে পরিশোধকৃত অগ্রিম কর নিয়মিত হারে প্রদেয় করের তুলনায় অধিক, সেহেতু করদাতাকে অগ্রিম করের অতিরিক্ত কোন কর পরিশোধ করতে হবে না। তবে নিয়মিত করদায়ের অতিরিক্ত পরিশোধকৃত অগ্রিম কর ফেরতযোগ্য হবে না।

আবার, করদাতার দুইটি মোটর গাড়ি থাকায় তাকে একটি মোটর গাড়ির জন্য পরিবেশ সারচার্জ পরিশোধ করতে হবে।

২০০০ সিসি মোটর গাড়ির জন্য প্রযোজ্য পরিবেশ সারচার্জ ৫০,০০০ টাকা

৩০০০ সিসি মোটর গাড়ির জন্য প্রযোজ্য পরিবেশ সারচার্জ ১,৫০,০০০ টাকা

এক্ষেত্রে করদাতাকে ১,৫০,০০০ টাকা পরিবেশ সারচার্জ পরিশোধ করতে হবে।

অতএব, করদাতার মোট প্রদেয় কর  $(২,৩৭,৫০০ + ২,০০০ + ১,৫০,০০০) = ৩,৮৯,৫০০$  টাকা

#### রিটার্ন দাখিলের নির্দিষ্ট তারিখের মধ্যে রিটার্ন দাখিলে ব্যর্থতার ক্ষেত্রে কর পরিগণনা

একজন স্বাভাবিক ব্যক্তি করদাতা ৩০ নভেম্বর ২০২৫ তারিখের মধ্যে ২০২৫-২০২৬ করবর্ষের রিটার্ন দাখিল করতে ব্যর্থ হলে করদাতার প্রদেয় করদায় আয়কর আইনের ধারা ১৭৪ অনুযায়ী নির্ধারিত হবে এবং করদাতাকে সে মোতাবেক কর পরিশোধ করতে হবে।

উল্লেখ্য, নির্ধারিত সময়ের মধ্যে আয়কর রিটার্ন দাখিলে ব্যর্থতার ক্ষেত্রে ১৭৪ ধারানুযায়ী কর নির্ধারণ ছাড়াও অতিরিক্ত সরল সুদ ও জরিমানা আরোপসহ আয়কর অধ্যাদেশের অধীন অন্যান্য ব্যবস্থা গ্রহণের বিধানও যথারীতি প্রয়োগযোগ্য হবে।

ধারা ১৬৬ অনুযায়ী রিটার্ন দাখিলের বাধ্যবাধকতা রয়েছে এমন কোনো করদাতা নির্দিষ্ট তারিখের মধ্যে রিটার্ন দাখিলে ব্যর্থ হলে, আয়কর আইনের অন্যান্য বিধানের অধীন উদ্ভূত দায় অক্ষুণ্ণ রেখে নিম্নবর্ণিত নিয়মে করদাতার কর নির্ধারিত ও পরিশোধিত হবে, যথা:-

ক =  $খ + (খ - গ) \times ঘ \times ০.০২$ , যেখানে,

ক = মোট প্রদেয় করের পরিমাণ;

খ = করদাতা রিটার্ন দাখিলের নির্দিষ্ট তারিখ বা তার পূর্বে রিটার্ন দাখিল করলে মোট যে পরিমাণ কর পরিশোধ করতেন সে অংক, তবে এক্ষেত্রে-

(অ) ষষ্ঠ তফসিল অংশ ১ এর দফা (৪), (৫), (৬), (৭), (৮), (১৭) ও (৩৫) এবং চাকরি হইতে আয় পরিগণনায় কর অব্যাহতি সংক্রান্ত ক্ষেত্র ব্যতীত অন্য কোনো প্রকার কর অব্যাহতি প্রযোজ্য না হইলে যেইরূপে কর পরিগণনা করা হইত সেইরূপে কর পরিগণনা করিতে হইবে; এবং

(আ) ন্যূনতম কর, সারচার্জ ও সরল সুদ ব্যতীত এই আইনের অধীন প্রযোজ্য বা ধার্যকৃত অন্য কোনো জরিমানা বা অংক এর অন্তর্ভুক্ত হবে না;

গ = উক্ত আয়বর্ষে করদাতা কর্তৃক পরিশোধিত অগ্রিম কর ও উৎসে করের সমষ্টি;

ঘ = নিম্নবর্ণিতরূপে নির্ধারিত মাসের সংখ্যা, যথা:-

(অ) রিটার্ন দাখিলের নির্দিষ্ট তারিখ অতিক্রান্ত হবার পর মাসের সংখ্যা যা অনধিক ২৪ (চব্বিশ) হবে;

(আ) কোনো মাসের ভগ্নাংশও পূর্ণ মাস হিসাবে গণ্য হবে।

উল্লেখ্য যে, নিম্নে উল্লিখিত ষষ্ঠ তফসিল অংশ ১ এর অন্তর্ভুক্ত ক্ষেত্রসমূহে কর অব্যাহতি সংক্রান্ত বিষয়সমূহ রিটার্ন দাখিলের নির্দিষ্ট তারিখের পরবর্তীতে রিটার্ন দাখিলের ক্ষেত্রে কর অব্যাহতিপ্রাপ্ত থাকবেঃ

- সরকারি পেনশন তহবিল হতে করদাতা কর্তৃক গৃহীত বা করদাতার বকেয়া পেনশন;
- সরকারি আনুতোষিক তহবিল হইতে করদাতা কর্তৃক আনুতোষিক হিসাবে গৃহীত অনধিক ২ (দুই) কোটি ৫০ (পঞ্চাশ) লক্ষ টাকা আয়;
- কোনো স্বীকৃত ভবিষ্য তহবিল, অনুমোদিত বার্ষিক্য তহবিল, পেনশন তহবিল এবং অনুমোদিত আনুতোষিক তহবিল—  
(ক) কর্তৃক কর্মচারী বা নিয়োগকর্তা হইতে গৃহীত কোনো চাঁদা; এবং  
(খ) হতে উহাদের সুবিধাভোগীদের মাঝে বিতরণকৃত আয় যা উক্ত তহবিলের হাতে করারোপিত হয়েছে:

তবে শর্ত থাকে যে, কোনো অনুমোদিত আনুতোষিক তহবিল হতে করদাতা কর্তৃক আনুতোষিক হিসাবে গৃহীত অর্থ অনধিক ২ (দুই) কোটি ৫০ (পঞ্চাশ) লক্ষ টাকার সীমা অতিক্রম করিবে না;

- ভবিষ্য তহবিল আইন, ১৯২৫ (১৯২৫ সনের ১৯ নং আইন) প্রযোজ্য এরূপ কোনো ভবিষ্য তহবিলে উদ্ভূত বা উপচিত অথবা ভবিষ্য তহবিল হতে উদ্ভূত কোনো আয়;
- সরকারি সংস্থা, স্থানীয় কর্তৃপক্ষ, বা স্বায়ত্বশাসিত বা আধা-স্বায়ত্বশাসিত সংস্থা ও তাদের নিয়ন্ত্রিত ইউনিটসমূহ বা প্রতিষ্ঠানসমূহের কোনো কর্মচারী কর্তৃক স্বেচ্ছায় অবসর গ্রহণের সময় এ উদ্দেশ্যে সরকার কর্তৃক অনুমোদিত কোনো পরিকল্পন অনুসারে গৃহীত যেকোনো পরিমাণ অর্থ;
- বাংলাদেশি কোনো স্বাভাবিক ব্যক্তি করদাতা কর্তৃক বিদেশে উপার্জিত কোনো আয় যা তিনি বৈদেশিক রেমিটেন্স সম্পর্কিত বিদ্যমান আইন অনুসারে বাংলাদেশে আনয়ন করেছেন;
- স্বামী-স্ত্রী, মাতা-পিতা বা সন্তানের নিকট হইতে দান হিসাবে গৃহীত কোনো পরিসম্পদ যদি উহা দাতা ও গ্রহীতার রিটার্নে প্রদর্শিত হয়:

তবে শর্ত থাকে যে, যেইক্ষেত্রে উক্ত দান বিদেশ হতে বাংলাদেশে অবস্থিত গ্রহীতার নিকট ব্যাংকিং চ্যানেলে প্রেরিত হয় সেইক্ষেত্রে দাতার রিটার্নে প্রদর্শনের শর্ত প্রযোজ্য হবে না।

একইসাথে, চাকরি হতে আয় পরিগণনার ক্ষেত্রে কর অব্যাহতি সংক্রান্ত বিষয়সমূহও রিটার্ন দাখিলের নির্দিষ্ট তারিখের পরবর্তীতে রিটার্ন দাখিলের ক্ষেত্রে কর অব্যাহতিপ্রাপ্ত থাকবে।

### উদাহরণ-২২

জনাব শহীদুল জহির একটি বেসরকারি ব্যাংকে চাকরি করেন। ২০২৪-২৫ আয়বর্ষে তাঁর চাকরি হতে আয় ১২ লক্ষ টাকা। এছাড়া তিনি পেলেটেড পোল্ট্রি ফিড উৎপাদন ব্যবসায় নিয়োজিত। উক্ত ব্যবসা হতে তিনি ২০২৪-২৫ আয়বর্ষে ১৫ লক্ষ টাকা আয় প্রাপ্ত হন। তিনি উক্ত বর্ষে সঞ্চয়পত্রে ৫ লক্ষ টাকা এবং লিস্টেড কোম্পানির শেয়ার ক্রয়ে ২ লক্ষ টাকা বিনিয়োগ করেন। তিনি উক্ত আয়বর্ষে গাড়ির ফিটনেস নবায়ন বাবদ অগ্রিম আয়কর ২৫,০০০ টাকা পরিশোধ করেন। ব্যাংক হতে বেতন প্রদানের সময় তার কাছ থেকে ৬০,০০০ টাকা উৎসে কর কর্তন করা হয়। করদাতা রিটার্ন দাখিলের নির্দিষ্ট তারিখ অর্থাৎ ৩০ নভেম্বর, ২০২৫ পরবর্তী ১৬ জানুয়ারি, ২০২৬ তারিখে ২০২৫-২০২৬ করবর্ষের আয়কর রিটার্ন দাখিল করেন। জাতীয় রাজস্ব বোর্ড রিটার্ন দাখিলের নির্দিষ্ট তারিখ বৃদ্ধি করেনি। এমতাবস্থায়, করদাতার করদায় নিরূপণ করতে হবে।

জনাব জহির রিটার্ন দাখিলের নির্দিষ্ট তারিখের মধ্যে রিটার্ন দাখিল করলে করমুক্ত বা হ্রাসকৃত করহারের সকল সুবিধা প্রাপ্য হতেন। তাছাড়া তিনি বিনিয়োগ কর রেয়াত প্রাপ্য হতেন।

কিন্তু যেহেতু জনাব জহির রিটার্ন দাখিলের নির্দিষ্ট তারিখের মধ্যে রিটার্ন দাখিলে ব্যর্থ হয়েছেন তাই তিনি করমুক্ত বা হ্রাসকৃত করহারের সকল সুবিধা পাবেন না। যেমন ষষ্ঠ তফসিল অংশ ১ এর দফা (২০ক) এর অনুযায়ী পেলেটেড পোল্ট্রি ফিড উৎপাদন ব্যবসার ক্ষেত্রে অনধিক ৫ লক্ষ টাকা কর অব্যাহতির সুবিধা তিনি পাবেন না। একই কারণে কোনো প্রকারের বিনিয়োগ কর রেয়াত প্রাপ্য হবেন না। তবে, চাকরি হতে আয় পরিগণনার ক্ষেত্রে তার আয়ের এক-তৃতীয়াংশ বা ৫ লক্ষ টাকা, যেটি কম, করমুক্ত থাকবে।

করদায় পরিগণনার জন্য করদাতার মোট করযোগ্য আয় হবে-

(ক) চাকরি হতে আয়	১২,০০,০০০-৪,০০,০০০	৮,০০,০০০ টাকা
(খ) ব্যবসা হতে আয় (পেলেটেড পোল্ট্রি ফিড উৎপাদন)		১৫,০০,০০০ টাকা
মোট করযোগ্য আয়		২৩,০০,০০০ টাকা

রিটার্ন দাখিলের নির্দিষ্ট তারিখের মধ্যে রিটার্ন দাখিলে ব্যর্থতার ক্ষেত্রে উপর্যুক্ত সূত্র অনুসারে নিম্নরূপে করদায় পরিগণনা করতে হবে-

খ = ৩,৩২,৫০০ টাকা (২৩ লক্ষ টাকার উপর প্রযোজ্য কর);

গ = ৮৫,০০০ টাকা (উক্ত আয়বর্ষে করদাতা কর্তৃক পরিশোধিত অগ্রিম কর ও উৎসে করের সমষ্টি, (২৫,০০০+৬০,০০০));

ঘ = ২ (রিটার্ন দাখিলের নির্দিষ্ট তারিখ অতিক্রান্ত হবার পর মাসের সংখ্যা যা অনধিক ২৪ (চব্বিশ) হবে এবং কোনো মাসের ভগ্নাংশও পূর্ণ মাস হিসাবে গণ্য হবে)।

সুতরাং,

$$ক = খ + (খ - গ) \times ঘ \times ০.০২$$

$$ক = ৩,৩২,৫০০ + (৩,৩২,৫০০ - ৮৫,০০০) \times ২ \times ০.০২$$

$$= ৩,৩২,৫০০ + ৯,৯০০$$

$$= ৩,৪২,৪০০$$

অর্থাৎ জনাব শহীদুল জহিরের প্রদেয় করদায়ের পরিমাণ হবে ৩,৪২,৪০০ টাকা।

### উৎসে এবং অগ্রিম হিসেবে পরিশোধিত করের ক্রেডিট

(ক) উৎসে কর:

আয়বর্ষে করদাতা কর্তৃক উৎসে পরিশোধিত কর আয়কর রিটার্নে প্রদর্শন করতে হবে। উদাহরণস্বরূপ, কোনো করদাতার বেতন, ব্যাংক সুদ আয়, গৃহ-সম্পত্তির বার্ষিক ভাড়া আয়, পেশাগত ফি প্রাপ্তি ইত্যাদি থেকে উৎসে কর কর্তন করা হলে তা রিটার্নে প্রদর্শন করতে হবে। উৎসে কর্তিত/সংগৃহীত করের স্বপক্ষে কর কর্তনকারী/সংগ্রহকারী কর্তৃপক্ষের সার্টিফিকেট রিটার্নের সাথে দাখিল করতে হবে।



(খ) অগ্রিম কর:

করদাতা যদি অগ্রিম কর পরিশোধ করে থাকেন তাহলে পরিশোধিত করের পরিমাণ আয়কর রিটার্নে প্রদর্শন করতে হবে। অগ্রিম কর পরিশোধের প্রমাণও রিটার্নের সাথে দাখিল করতে হবে।

উদাহরণ-২৩

ধরা যাক, ১ জুলাই ২০২৪ হতে ৩০ জুন ২০২৫ তারিখ এর মধ্যে কোনো স্বাভাবিক ব্যক্তি করদাতা তার গাড়ির ফিটনেস নবায়ন কালে অগ্রিম কর হিসেবে ২০২৫-২০২৬ করবর্ষের জন্য ২৫,০০০ টাকা পরিশোধ করেছেন। তাহলে তিনি অগ্রিম কর পরিশোধের প্রমাণ হিসেবে এ-চালানের কপি ২০২৫-২০২৬ করবর্ষের জন্য দাখিলকৃত রিটার্নের সাথে দাখিল করবেন। অন্যথায় তিনি পরিশোধিত অগ্রিম করের ক্রেডিট দাবী করতে পারবেন না।

**রিটার্নের ভিত্তিতে প্রদত্ত কর (ধারা ১৭৩ অনুযায়ী)**

রিটার্নে প্রদর্শিত মোট আয়ের ভিত্তিতে নিরূপিত প্রদেয় আয়কর হতে উৎসে কর্তৃত কর এবং অগ্রিম প্রদত্ত কর বাদ দিয়ে অবশিষ্ট কর এ-চালানের মাধ্যমে পরিশোধ করতে হবে। কর পরিশোধের সমর্থনে এ-চালান এর কপি দাখিলকৃত রিটার্নের সাথে জমা দিতে হবে।

**প্রত্যর্পণযোগ্য করের সমন্বয়**

পূর্বের বছরগুলোতে করদাতার যদি কর ফেরত দাবী/সৃষ্টি থাকে তবে তা তিনি এখানে কর পরিশোধ হিসেবে দাবী করতে পারবেন। তবে এ ক্ষেত্রে কোনো করবর্ষের কর ফেরত দাবী করা হয়েছে তা উল্লেখ করতে হবে। ধরা যাক, ২০২৪-২০২৫ করবর্ষে করদাতার ফেরতযোগ্য করের পরিমাণ ছিল ৫,০০০ টাকা। ২০২৫-২০২৬ করবর্ষের রিটার্নে প্রদর্শিত আয় অনুসারে প্রদেয় মোট আয়করের পরিমাণ ৮,০০০ টাকা। এ অবস্থায় ২০২৪-২০২৫ করবর্ষের ফেরতযোগ্য ৫,০০০ টাকা ২০২৫-২০২৬ করবর্ষে করদাতার বিপরীতে কর পরিশোধ হিসেবে দাবী/সমন্বয় করতে পারবেন। সেক্ষেত্রে ২০২৫-২০২৬ করবর্ষের জন্য তাকে অবশিষ্ট ৩,০০০ টাকা পরিশোধ করতে হবে।

**করমুক্ত বা কর অব্যাহতি প্রাপ্ত আয়**

করদাতার করমুক্ত এবং কর অব্যাহতি প্রাপ্ত আয় থাকলে তা রিটার্নে উল্লেখ করতে হবে। স্বাভাবিক ব্যক্তি করদাতার করমুক্ত আয়ের কয়েকটি খাত নীচে উল্লেখ করা হলো:

- (১) সরকারি পেনশন তহবিল হতে করদাতা কর্তৃক গৃহীত বা করদাতার বকেয়া পেনশন;
- (২) সরকারি আনুতোষিক তহবিল হতে করদাতা কর্তৃক আনুতোষিক হিসাবে গৃহীত অনধিক ২ (দুই) কোটি ৫০ (পঞ্চাশ) লক্ষ টাকা আয়;
- (৩) কোনো স্বীকৃত ভবিষ্য তহবিল, অনুমোদিত বার্ষিক্য তহবিল, পেনশন তহবিল এবং অনুমোদিত আনুতোষিক তহবিল কর্তৃক কর্মচারী বা নিয়োগকর্তা হতে গৃহীত চাঁদা এবং

উক্ত তহবিলসমূহ হতে তাদের সুবিধাভোগীদের মাঝে বিতরণকৃত আয় যা উক্ত তহবিলের হাতে করারোপিত হয়েছে:

- (৪) ভবিষ্য তহবিল আইন, ১৯২৫ (১৯২৫ সনের ১৯ নং আইন) প্রযোজ্য এইরূপ কোনো ভবিষ্য তহবিলে উদ্ভূত বা উপচিত অথবা ভবিষ্য তহবিল হইতে উদ্ভূত কোনো আয়;
- (৫) সরকারি সংস্থা, স্থানীয় কর্তৃপক্ষ, বা স্বায়ত্বশাসিত বা আধা-স্বায়ত্বশাসিত সংস্থা ও তাহাদের নিয়ন্ত্রিত ইউনিটসমূহ বা প্রতিষ্ঠানসমূহের কোনো কর্মচারী কর্তৃক স্বেচ্ছায় অবসর গ্রহণের সময় এই উদ্দেশ্যে সরকার কর্তৃক অনুমোদিত কোনো পরিকল্পনা অনুসারে গৃহীত যেকোনো পরিমাণ অর্থ;
- (৬) পেনশনারস সেভিংস সার্টিফিকেট হইতে সুদ হিসাবে গৃহীত কোনো অর্থ বা গৃহীত অর্থের সমষ্টি, যেইক্ষেত্রে সংশ্লিষ্ট আয়বর্ষের শেষে উক্ত সার্টিফিকেটের বিনিয়োগকৃত অর্থের মোট পুঞ্জীভূত অর্জিত মূল্য/ প্রকৃত মূল্য/ আক্ষরিক মূল্য/ ক্রয় মূল্য অনধিক ৫ (পাঁচ) লক্ষ টাকা হয়;
- (৭) কোনো নিয়োগকারী কর্তৃক কোনো কর্মচারীর ব্যয় পুনর্ভরণ যদি-
  - (ক) উক্ত ব্যয় সম্পূর্ণভাবে এবং আবশ্যিকতা অনুসারে কর্মচারীর দায়িত্ব পালনের সূত্রে ব্যয়িত করা হয়; এবং
  - (খ) নিয়োগকারীর জন্য উক্ত কর্মচারীর মাধ্যমে এইরূপ ব্যয় নির্বাহ সর্বাধিক সুবিধাজনক ছিল;
- (৮) ট্রাস্টের সুবিধাভোগী বা তহবিলে অংশগ্রহণকারী কর্তৃক ট্রাস্ট বা তহবিলের আয়ের অংশ হিসেবে প্রাপ্ত আয়ের অংশ, যাহার উপর উক্ত ট্রাস্ট বা তহবিল কর্তৃক কর পরিশোধ করা হয়েছে;
- (৯) হিন্দু অবিভক্ত পরিবারের সদস্য হিসাবে একজন করদাতা যে পরিমাণ অর্থ প্রাপ্ত হন, যাহার উপর উক্ত পরিবার কর্তৃক কর পরিশোধিত;
- (১০) বাংলাদেশি কোনো স্বাভাবিক ব্যক্তি করদাতা কর্তৃক বিদেশে উপার্জিত কোনো আয় যা তিনি বৈদেশিক রেমিটেন্স সম্পর্কিত বিদ্যমান আইন অনুসারে বাংলাদেশে আনয়ন করেন;
- (১১) কোনো করদাতা কর্তৃক ওয়েজ আর্নারস ডেভেলপমেন্ট ফান্ড, ইউএস ডলার প্রিমিয়াম বন্ড, ইউএস ডলার ইনভেস্টমেন্ট বন্ড, ইউরো প্রিমিয়াম বন্ড, ইউরো ইনভেস্টমেন্ট বন্ড, পাউন্ড স্টারলিং ইনভেস্টমেন্ট বন্ড বা পাউন্ড স্টারলিং প্রিমিয়াম বন্ড হতে গৃহীত কোনো আয়;
- (১২) রাজ্যমাটি, বান্দরবান ও খাগড়াছড়ি পার্বত্য জেলার ক্ষুদ্র নৃ-গোষ্ঠীর কোনো স্বাভাবিক ব্যক্তির আয় যা কেবল উক্ত পার্বত্য জেলায় পরিচালিত অর্থনৈতিক কর্মকাণ্ড হতে উদ্ভূত হয়েছে;
- (১৩) কোনো স্বাভাবিক ব্যক্তির “কৃষি হইতে আয়” খাতের আওতাভুক্ত অনধিক ৫ (পাঁচ) লক্ষ টাকা পর্যন্ত কোনো আয় যদি উক্ত ব্যক্তির কৃষি হইতে আয় এবং আর্থিক পরিসম্পদ হইতে আয় ব্যতীত অন্য কোনো আয় না থাকে।
- (১৪) ০১ জুলাই, ২০২৪ তারিখ হতে নিম্নবর্ণিত ব্যবসায়ের সকল আয় শতভাগ ব্যাংক ট্রান্সফার এর মাধ্যমে সম্পন্ন করার শর্তে ১ জুলাই, ২০২৪ হইতে ৩০ জুন, ২০২৭ পর্যন্ত উক্ত ব্যবসাসমূহ হতে উদ্ভূত কোনো নিবাসী ব্যক্তি বা অনিবাসী বাংলাদেশি স্বাভাবিক ব্যক্তির আয়, যথা:-
  - (ক) এআই বেজড সলিউশন ডেভেলপমেন্ট (AI based solution development);

- (খ) ব্লকচেইন বেজড সলিউশন ডেভেলপমেন্ট (blockchain based solution development);
  - (গ) রোবোটিক্স প্রসেস আউটসোর্সিং (robotics process outsourcing);
  - (ঘ) সফটওয়্যার অ্যাজ আ সার্ভিস (software as a service);
  - (ঙ) সাইবার সিকিউরিটি সার্ভিস (cyber security service);
  - (চ) ডিজিটাল ডেটা এনালাইটিক্স ও ডেটা সাইয়েন্স (digital data analytics and data science);
  - (ছ) মোবাইল অ্যাপ্লিকেশন ডেভেলপমেন্ট সার্ভিস (mobile application development service);
  - (জ) সফটওয়্যার ডেভেলপমেন্ট ও কাস্টমাইজেশন (software development and customization);
  - (ঝ) সফটওয়্যার টেস্ট ল্যাব সার্ভিস (software test lab service);
  - (ঞ) ওয়েব লিস্টিং, ওয়েবসাইট ডেভেলপমেন্ট ও সার্ভিস (web listing, website development and service);
  - (ট) আইটি সহায়তা ও সফটওয়্যার মেইনটেন্যান্স সার্ভিস (IT assistance and software maintenance service);
  - (ঠ) জিওগ্রাফিক ইনফরমেশন সার্ভিস (geographic information service);
  - (ড) ডিজিটাল এনিমেশন ডেভেলপমেন্ট (digital animation development);
  - (ঢ) ডিজিটাল গ্রাফিক্স ডিজাইন (digital graphics design);
  - (ণ) ডিজিটাল ডেটা এন্ট্রি ও প্রসেসিং (digital data entry and processing);
  - (ত) ই-লার্নিং প্ল্যাটফর্ম ও ই-পাব্লিকেশন (e-learning platform and e-publication);
  - (থ) আইটি ফ্রি ল্যান্সিং (IT freelancing);
  - (দ) কল সেন্টার সার্ভিস (call center service);
  - (ধ) ডকুমেন্ট কনভারশন, ইমেজিং ও ডিজিটাল আর্কাইভিং (document conversion, imaging and digital archiving)।
- (১৫) যেকোনো পণ্য উৎপাদনে জড়িত ক্ষুদ্র বা মাঝারি শিল্প হতে উদ্ভূত আয়, যার-
- (ক) শিল্পটি নারীর মালিকানাধীন হলে, বাৎসরিক টার্নওভার অনধিক ৭০ (সত্তর) লক্ষ টাকা;
  - (খ) অন্যান্য ক্ষেত্রে, বাৎসরিক টার্নওভার অনধিক ৫০ (পঞ্চাশ) লক্ষ টাকা;
- (১৬) নিম্নবর্ণিত শর্ত সাপেক্ষে, ব্যাংক, বিমা বা কোনো ফাইন্যান্স কোম্পানি ব্যতীত ব্যক্তি কর্তৃক জিরো কুপন বন্ড হতে উদ্ভূত কোনো আয়, যথা:-

- (ক) বাংলাদেশ ব্যাংক বা বাংলাদেশ সিকিউরিটিজ অ্যান্ড এক্সচেঞ্জ কমিশনের পূর্বানুমোদন গ্রহণ করে কোনো ব্যাংক, বিমা বা ফাইন্যান্স কোম্পানি কর্তৃক উক্ত জিরো কুপন বন্ড ইস্যু করা হয়েছে;
- (খ) বাংলাদেশ ব্যাংক বা বাংলাদেশ সিকিউরিটিজ অ্যান্ড এক্সচেঞ্জ কমিশনের পূর্বানুমোদন গ্রহণ করে কোনো ব্যাংক, বিমা বা ফাইন্যান্স কোম্পানি ব্যতীত অন্য কোনো প্রতিষ্ঠান কর্তৃক জিরো কুপন বন্ড ইস্যু করা হয়েছে;
- (গ) জিরো কুপন বন্ড বলতে জিরো কুপন ইসলামিক ইনভেস্টমেন্ট সার্টিফিকেটও বুঝাবে।
- (১৭) “চাকরি হইতে আয়” হিসাবে পরিগণিত আয়ের এক-তৃতীয়াংশ বা ৫ (পাঁচ) লক্ষ টাকা যা কম;
- (১৮) কোনো তহবিল, সরকারি বিশ্ববিদ্যালয় বা পৃথক আইন দ্বারা প্রতিষ্ঠিত কোনো আন্তর্জাতিক শিক্ষা প্রতিষ্ঠান যাহা বেসরকারি বিশ্ববিদ্যালয় নয় বা কোনো আইনের অধীন প্রতিষ্ঠিত এবং চার্টার্ড অ্যাকাউন্টেন্ট বা কন্স্ট এ্যান্ড ম্যানেজমেন্ট অ্যাকাউন্টেন্ট বা চার্টার্ড সেক্রেটারিগণের কোনো পেশাজীবী সংগঠন কর্তৃক পরিচালিত কোনো পেশাজীবী প্রতিষ্ঠান (প্রফেশনাল ইনস্টিটিউট) কর্তৃক আর্থিক পরিসম্পদ হইতে আয় ব্যতীত অন্য কোনো আয়;”;
- (১৯) কোনো ব্যক্তি কর্তৃক বাংলাদেশ মুক্তিযোদ্ধা কল্যাণ ট্রাস্ট হতে গৃহীত সম্মানি বা ভাতা প্রকৃতির কোনো অর্থ বা সরকারের নিকট হতে গৃহীত কোনো কল্যাণ ভাতা;
- (২০) বাংলাদেশ সরকার বা বিদেশি সরকার হতে কোনো ব্যক্তি কর্তৃক গৃহীত কোনো পুরস্কার;
- (২১) কোনো বৃদ্ধাশ্রম পরিচালনা হতে উদ্ভূত কোনো আয়;
- (২২) স্বামী-স্ত্রী, আপন ভাই বা বোন, মাতা-পিতা বা সন্তানের নিকট হতে দান হিসেবে গৃহীত কোনো পরিসম্পদ যদি তা দাতা ও গ্রহীতার রিটার্নে প্রদর্শিত হয়। তবে, যেক্ষেত্রে উক্ত দান বিদেশ হতে বাংলাদেশে অবস্থিত গ্রহীতার নিকট ব্যাংকিং চ্যানেলে প্রেরিত হয় সেক্ষেত্রে দাতার রিটার্নে প্রদর্শনের শর্ত প্রযোজ্য হবে না;
- (২৩) কোনো স্বাভাবিক ব্যক্তি কর্তৃক গৃহীত অনধিক ৫০ (পঞ্চাশ) লক্ষ টাকার কোন মূলধনি আয়, যা –
- ক) তালিকাভুক্ত কোনো কোম্পানি বা তহবিলের শেয়ার বা ইউনিট হস্তান্তর হতে অর্জিত হয়েছে; এবং
- খ) কোনো কোম্পানি বা তহবিলের স্পন্সর, ডিরেক্টর বা প্লেসমেন্ট শেয়ার বা ইউনিট হস্তান্তর হতে অর্জিত নয়;

করমুক্ত আয়সমূহ করদাতার মোট আয়ে অন্তর্ভুক্ত হবে না। এটি রিটার্নে করমুক্ত আয়ের কলামে প্রদর্শন করতে হবে।

**পঞ্চম ভাগ**  
**মোট আয় নিরূপণ ও কর পরিগণনার উদাহরণ**

বিভিন্ন শ্রেণির স্বাভাবিক ব্যক্তি করদাতার মোট আয় ও করদায়ের পরিমাণ কিভাবে পরিগণনা করা হবে তা কয়েকটি উদাহরণের মাধ্যমে নিম্নে উপস্থাপন করা হলো:

**১। সরকারি বেতন আদেশভুক্ত কর্মচারীদের আয় এবং কর পরিগণনা:**

জনাব জাহিদ কবির বাংলাদেশ কৃষি ব্যাংকের একজন কর্মচারী। ৩০ জুন ২০২৫ তারিখে সমাপ্ত আয়বর্ষে তিনি নিম্নোক্ত হারে বেতন ভাতাদি পেয়েছেন:

মাসিক মূল বেতন	২৬,০০০
উৎসব বোনাস ২টি (২৬,০০০ x ২)	৫২,০০০
চিকিৎসা ভাতা	১,৫০০
শিক্ষা সহায়ক ভাতা	৫০০
বাংলা নববর্ষ ভাতা	৪,৪০০

তিনি বাংলাদেশ কৃষি ব্যাংক কর্তৃক প্রদত্ত বাসায় থাকেন। ভবিষ্য তহবিলে তিনি প্রতি মাসে ৩,২০০ টাকা জমা রাখেন। হিসাবরক্ষণ অফিস হতে প্রাপ্ত প্রত্যয়নপত্র হতে দেখা যায় যে, ৩০ জুন ২০২৫ তারিখে ভবিষ্য তহবিলে অর্জিত সুদের পরিমাণ ছিল ২৯,৫০০ টাকা। কল্যাণ তহবিলে ও গোষ্ঠী বিমা তহবিলে চাঁদা প্রদান বাবদ প্রতি মাসে বেতন হতে কর্তন ছিল যথাক্রমে ১৫০ ও ১০০ টাকা।

২০২৫-২০২৬ করবর্ষে জনাব জাহিদ কবির এর মোট আয় এবং করদায় নিম্নে পরিগণনা করা হলো:

**বেতন খাতে আয়:**

মূল বেতন (২৬,০০০ x ১২ মাস)	৩,১২,০০০
উৎসব বোনাস (২৬,০০০ x ২)	৫২,০০০
মোট আয়	৩,৬৪,০০০

\* জনাব কবিরের ৩০ জুন ২০২৫ তারিখে সমাপ্ত আয়বছরে যে চিকিৎসা ভাতা, শিক্ষা সহায়ক ভাতা ও বাংলা নববর্ষ ভাতা পেয়েছেন তা তার জন্য প্রযোজ্য চাকরি (ব্যাংক, বিমা ও ফাইন্যান্স কোম্পানি) (বেতন ও ভাতাদি) আদেশ, ২০১৫ এর অন্তর্ভুক্ত। ফলে এসব ভাতার জন্য তাকে আয়কর প্রদান করতে হবে না।

**করদায় পরিগণনা**

প্রথম ৩,৫০,০০০ টাকা পর্যন্ত ‘শূন্য’ হার	শূন্য
অবশিষ্ট ১৪,০০০ টাকার উপর ৫%	৭০০
মোট আয়ের উপর প্রযোজ্য কর	৭০০

**বিনিয়োগ জনিত কর রেয়াত পরিগণনা**

বিনিয়োগের পরিমাণ	
(১) ভবিষ্য তহবিলে চাঁদা (৩,২০০ x ১২)	৩৮,৪০০

(২) কল্যাণ তহবিলে চাঁদা (১৫০ x ১২)	১,৮০০
(৩) গোষ্ঠী বিমা তহবিলে চাঁদা (১০০ x ১২)	১,২০০
মোট বিনিয়োগ	৪১,৪০০

রেয়াতের পরিমাণ নির্ধারণ:

(ক)	মোট আয় ৩,৬৪,০০০ টাকা x ০.০৩	১০,৯২০
(খ)	মোট অনুমোদনযোগ্য বিনিয়োগ ৪১,৪০০ টাকা x ০.১৫	৬,২১০
(গ)		১০,০০,০০০
কর রেয়াতের পরিমাণ হবে [(ক) বা (খ) বা (গ), এ তিনটির মধ্যে যেটি কম]		৬,২১০

করদাতার মোট কর রেয়াতের পরিমাণ হবে ৬,২১০ টাকা।

মোট আয়ের উপর প্রযোজ্য কর	৭০০
কর রেয়াত	৬,২১০
প্রদেয় কর	৫,০০০

যেহেতু, মোট আয়ের উপর প্রযোজ্য কর ৭০০ টাকা এবং আইনানুগ রেয়াতের পরিমাণ ৬,২১০ টাকা। এইক্ষেত্রে, করদাতা কোনো প্রকার কর রেয়াত প্রাপ্য হবেন না। কর রেয়াতের পরিমাণ কখনোই করদায়ের বেশি হবে না। অর্থাৎ, উপরের কর পরিগণনা অনুযায়ী প্রদেয় কর ঋণাত্মক হলেও করদাতার করমুক্ত সীমার অতিরিক্ত আয় থাকায় এক্ষেত্রে করদাতার অবস্থান ঢাকা উত্তর সিটি কর্পোরেশন ও ঢাকা দক্ষিণ সিটি কর্পোরেশন এবং চট্টগ্রাম সিটি কর্পোরেশন এলাকায় হলে ন্যূনতম ৫,০০০ টাকা, অন্যান্য সিটি কর্পোরেশন এলাকায় হলে ন্যূনতম ৪,০০০ টাকা এবং সিটি কর্পোরেশন ব্যতীত অন্যান্য এলাকায় হলে ৩,০০০ টাকা আয়কর প্রদান করতে হবে।

একই আয় যদি কোনো প্রতিবন্ধী অথবা গেজেটভুক্ত যুদ্ধাহত মুক্তিযোদ্ধা করদাতার হয় অর্থাৎ মোট আয় ৩,৬৪,০০০ টাকা হয়, তবে তাদের ক্ষেত্রে করমুক্ত আয়ের সীমা যথাক্রমে ৪,৭৫,০০০ টাকা এবং ৫,০০,০০০ টাকা হওয়ায় তাদেরকে কোনো কর প্রদান করতে হবে না। এছাড়াও একজন মহিলা করদাতার মোট আয় যদি ৩,৬৪,০০০ টাকা হয়, যার একটি প্রতিবন্ধী সন্তান রয়েছে এবং যার স্বামী প্রতিবন্ধী সন্তানের জন্য কোনো অব্যাহতির সীমা গ্রহণ করেন না, তার ক্ষেত্রে করমুক্ত আয়ের সীমা ৪,৫০,০০০ টাকা হওয়ায় তাকেও কোনো কর প্রদান করতে হবে না।

## ২। বেসরকারি প্রতিষ্ঠানে কর্মরত করদাতার আয় এবং কর পরিগণনা

### উদাহরণ-ক

বেসরকারি প্রতিষ্ঠানে কর্মরত মির্জা পূর্ণিমা ২০২৫-২০২৬ করবর্ষে নিম্নরূপ বেতন ও ভাতা পেয়েছেন:

ক্রম	খাত	পরিমাণ (ট)
(ক)	মাসিক মূল বেতন	২৯,৩০০
(খ)	২টি উৎসব বোনাস (২৯,৩০০ x ২)	৫৮,৬০০
(গ)	চিকিৎসা ভাতা	৩,০০০
(ঘ)	আপ্যায়ন ভাতা	৫০০
(ঙ)	বাড়ী ভাড়া ভাতা	১০,৭২০

এছাড়া মিজ্ পূর্ণিমা নিম্নোক্ত সুবিধাদি, আয়, উৎসে কর কর্তন, সম্পদ ও বিনিয়োগ রয়েছে-

১. ব্যক্তিগত ব্যবহারের জন্য তিনি অফিস হতে একটি ১৫০০ সিসি গাড়ী বরাদ্দ পেয়েছেন।
২. তার গৃহ সম্পত্তি ভাড়া হতে ১,২০,০০০ টাকা, কৃষি খাতে ৫০,০০০ টাকা, আইসিবি মিউচুয়াল ফান্ড হতে লভ্যাংশ প্রাপ্তি ১,৫০,০০০ টাকা এবং ব্যাংক সুদ খাতে ১,১০,০০০ টাকা আয় রয়েছে।
৩. লভ্যাংশ ও ব্যাংক সুদের উপর ১০% হারে উৎসে আয়কর কর্তন করা হয়েছে।
৪. ৩০ জুন ২০২৫ তারিখে তার নীট সম্পদের পরিমাণ ২০,৩০,০০,০০০ টাকা।
৫. তিনি ১,০০,০০০ টাকার তিন বছর মেয়াদী সঞ্চয়পত্র ক্রয় করেছেন।
৬. জীবন বিমার প্রিমিয়াম বাবদ ৬০,০০০ টাকা দিয়েছেন।

মিজ্ পূর্ণিমার মোট আয় নিম্নরূপভাবে নিরূপণ করতে হবে:

(ক) চাকরি হইতে আয়:

মূল বেতন (২৯,৩০০ x ১২)	৩,৫১,৬০০
উৎসব বোনাস (২৯,৩০০ x ২)	৫৮,৬০০
চিকিৎসা ভাতা (৩,০০০ x ১২)	৩৬,০০০
আপ্যায়ন ভাতা (৩০০ x ১২)	৩,৬০০
বাড়ী ভাড়া ভাতা (১০,৭২০ x ১২)	১,২৮,৬৪০
মোটরগাড়ি সুবিধা (১৫,০০০ x ১২)	
(১৫০০ সিসি পর্যন্ত মাসিক ১৫,০০০ টাকা হারে) =	১,৮০,০০০
চাকরি হইতে মোট আয় =	৭,৫৮,৪৪০
বাদ: চাকরি হইতে আয় এর এক-তৃতীয়াংশ	
বা ৫,০০,০০০ টাকা যেটি কম =	২,৫২,৮১৩
চাকরি হইতে আয় =	৫,০৫,৬২৭

(খ) ভাড়া হইতে আয়:

১,২০,০০০

(গ) কৃষি হইতে আয়:

৬০,০০০

(ঘ) আর্থিক পরিসম্পদ হইতে আয়

(অ) আইসিবি মিউচুয়াল ফান্ড হতে লভ্যাংশ	১,৫০,০০০
(আ) ব্যাংক সুদ আয়	১,১০,০০০

২,৬০,০০০

মোট আয়

৯,৮৫,৬২৭

যেহেতু করদাতার নিয়মিত আয় এবং ন্যূনতম কর প্রযোজ্য এমন আয় রয়েছে, সেহেতু উক্ত করদাতাকে নিম্নরূপে কর পরিগণনা করতে হবে-

১) নিয়মিত উৎসের আয়ের জন্য করদায়:

নিয়মিত উৎসের (চাকুরি, ভাড়া ও কৃষি হতে) আয় ৬,৮৫,৬২৭ টাকা  
নিয়মিত উৎসের জন্য করদায় ২৩,৫৬৩ টাকা।

২) নিয়মিত উৎসের আয়ের জন্য ও ন্যূনতম কর প্রযোজ্য হয় এরূপ (লভ্যাংশ ও ব্যাংক সুদ) আয়ের জন্য করদায়:

নিয়মিত উৎসের আয় ৬,৮৫,৬২৭  
ন্যূনতম কর প্রযোজ্য হয় এরূপ আয় ২,৬০,০০০  
দুইটি উৎসের আয়ের সমষ্টি = ৯,৪৫,৬২৭

৯,৪৫,৬২৭ টাকার উপর প্রযোজ্য আয়কর ৫১,৮৪৪  
বাদ: নিয়মিত উৎসের আয়ের উপর প্রযোজ্য আয়কর ২৩,৫৬৩  
লভ্যাংশ ও ব্যাংক সুদ আয়ের জন্য নিয়মিত করদায় ২৮,২৮১

লভ্যাংশ ও ব্যাংক সুদের উপর ১০% হারে উৎসে কর্তিত কর ২৬,০০০ টাকা।

ধারা ১৬৩ অনুযায়ী,  
লভ্যাংশ ও ব্যাংক সুদের জন্য ন্যূনতম কর হবে ২৮,২৮১ টাকা।

৩) এক্ষেত্রে, ২০২৫-২০২৬ করবর্ষে মিজ পূর্ণিমার মোট করদায় হবে  
(২৩,৫৬৩+২৮,২৮১) = ৫১,৮৪৪ টাকা।

বিনিয়োগজনিত কর রেয়াত পরিগণনা:

(ক) সঞ্চয়পত্রে বিনিয়োগ ১,০০,০০০ টাকা  
(খ) জীবন বিমার প্রিমিয়াম প্রদান ৬০,০০০ টাকা  
মোট ১,৬০,০০০ টাকা

কর রেয়াতের পরিমাণ:

(ক)	মোট আয় ৯,৪৫,৬২৭ টাকা x ০.০৩	২৮,৩৬৯
(খ)	মোট অনুমোদনযোগ্য বিনিয়োগ ১,৬০,০০০ টাকা x ০.১৫	২৪,০০০
(গ)		১০,০০,০০০
কর রেয়াতের পরিমাণ হবে [(ক) বা (খ) বা (গ), এ তিনটির মধ্যে যেটি কম]		২৪,০০০

কর রেয়াতের পরিমাণ = ২৪,০০০ টাকা।

মোট আরোপযোগ্য কর ৫১,৮৪৪  
বাদ: কর রেয়াত ২৪,০০০  
প্রদেয় কর ২৭,৮৪৪



সারচার্জের পরিমাণ:

করদাতার নীট সম্পদের পরিমাণ ২০,৩০,০০,০০০ টাকা

হওয়ায় প্রদেয় আয়করের ৩০% হারে সারচার্জ প্রযোজ্য

হবে। সারচার্জের পরিমাণ দাঁড়ায় (২৭,৮৪৪ টাকার ৩০%)

৮,৩৫৩ টাকা।

ফলে মোট প্রদেয় কর

৮,৩৫৩

৩৬,১৯৭

মিজ পূর্ণিমার মোট প্রদেয় কর (৩৬,১৯৭ - ২৬,০০০) টাকা বা ১০,১৯৭ টাকা

#### উদাহরণ-খ

২০২৪-২০২৫ আয়বর্ষে মিজ রাশেদা বেগমের চাকরি হইতে আয়ের পরিমাণ ৭,০০,০০৫ টাকা। সঞ্চয়পত্রের মুনাফা রয়েছে ৫,০০,০০০ টাকা। তিনি ঢাকার বনানী আবাসিক এলাকায় ০.২৫ কাঠা ভূমি দলিলে উল্লেখিত জমি ৭৫,০০,০০০ টাকায় বিক্রি করেন। মিজ রাশেদার রিটার্নে উক্ত জমির অর্জনমূল্য প্রদর্শিত রয়েছে ৫,০০,০০০ টাকা। ব্যাংক সুদ আয় রয়েছে ৩,৫০,০০০ টাকা। চাকরি হইতে আয় থেকে উৎসে ৫,০০০ টাকা কর কর্তন করা হয়েছে। এছাড়াও অন্যান্য ক্ষেত্রে করদাতার আয়ের বিপরীতে প্রযোজ্য হারে উৎসে কর কর্তন করা হয়েছে। তিনি এ আয়বর্ষে রেয়াতযোগ্য কোনো বিনিয়োগ করেন নি। করদাতা ৮,১০০ বর্গফুট আয়তনের একটি গৃহ সম্পত্তির মালিক। ২০২৫-২০২৬ করবর্ষে মিজ রাশেদার করযোগ্য আয় ও করদায় নিরূপণ করতে হবে।

#### কর নির্ধারণ:

(ক)	চাকরি হইতে আয় [চাকরি হতে গ্রস প্রাপ্তি ৭,০০,০০৫ টাকা; ষষ্ঠ তফসিলের অংশ-১ এর দফা (২৭) অনুযায়ী ৭,০০,০০৫ টাকার এক-তৃতীয়াংশ বা ৫ লক্ষ টাকা করমুক্ত; ফলে চাকরি হইতে করযোগ্য আয় হবে ৮,৬৬,৬৭০]	৮,৬৬,৬৭০
(খ)	আর্থিক পরিসম্পদ হইতে আয় [৫,০০,০০০ + ৩,৫০,০০০]	৮,৫০,০০০
(গ)	মূলধনি আয় [৭৫,০০,০০০ – ৫,০০,০০০]	৭০,০০,০০০
	<b>মোট আয়</b>	<b>৮৩,১৬,৬৭০</b>
কর পরিগণনা: যেহেতু করদাতার নিয়মিত আয় এবং ন্যূনতম কর প্রযোজ্য এমন আয় রয়েছে, সেহেতু উক্ত করদাতাকে নিম্নরূপে কর পরিগণনা করতে হবে-		
(ক)	এখানে মিজ রাশেদার নিয়মিত উৎসের আয় কেবল মাত্র চাকরি হইতে অর্জিত আয়। এর বিপরীতে করদায়-	৩,৩৩৩
(খ)	চাকরি হইতে আয় এবং ব্যাংক সুদ আয় চূড়ান্ত করদায় নয় বিধায় এই দুই খাতের আয় (৮,৬৬,৬৭০ + ৩,৫০,০০০) টাকা বা ৮,১৬,৬৭০ উপর করদায়-	৩৬,৬৬৭

চাকরি হইতে আয় এবং ব্যাংক সুদ আয়ের বিপরীতে ধারা ১৬৩(৪) অনুযায়ী কর নিরূপণ:			
(১)	ব্যাংক সুদের উপর করদাতার করদায় (৩৬,৬৬৭ – ৩,৩৩৩) টাকা বা ৩৩,৩৩৪ টাকা। ব্যাংক সুদের বিপরীতে কর্তিত করের পরিমাণ ৩৫,০০০ টাকা। তাই ধারা ১৬৩(৩) অনুযায়ী চাকরি হইতে আয় এবং ব্যাংক সুদ আয়ের প্রেক্ষিতে করদাতার করদায় হবে (৩,৩৩৩ + ৩৫,০০০) টাকা বা ৩৮,৩৩৩ টাকা	৩৮,৩৩৩	
চূড়ান্ত করদায় নিরূপণ:			
(২)	সঞ্চয়পত্রের মুনাফা আয় এবং ভূমি হস্তান্তর হতে অর্জিত মূলধনি আয়ের বিপরীতে উৎসে কর্তিত কর স্বাভাবিক ব্যক্তি করদাতার জন্য চূড়ান্ত করদায় হিসেবে বিবেচিত। ফলে এই দুই উৎসের বিপরীতে মোট করের পরিমাণ (৫,০০,০০০ × ১০% + ৭৫,০০,০০০ × ৪%) টাকা বা ৩,৫০,০০০ টাকা	৩,৫০,০০০	
করের পরিমাণ [(১)+(২)]		৩,৮৮,৩৩৩	
সারচার্জ নির্ধারণ			
	করদাতার ৮,১০০ বর্গফুট আয়তনের গৃহসম্পত্তি থাকায় করদাতাকে সারচার্জ প্রদান করতে হবে ৩,৮৮,৩৩৩ টাকার উপর ১০%	৩৮,৮৩৩	
মোট প্রদেয় করের পরিমাণ			৪,২৭,১৬৬
উৎসে কর্তিত করের ক্রেডিট			
১।	চাকরি হইতে আয়	৫,০০০	
২।	ব্যাংক সুদ হতে আয়ের বিপরীতে	৩৫,০০০	
৩।	সঞ্চয়পত্রের মুনাফার বিপরীতে	৫০,০০০	
৪।	ভূমি হস্তান্তরের বিপরীতে	৩,০০,০০০	
			(৩,৯০,০০০)
রিটার্ন দাখিলের সময় আয়কর আইনের ১৭৩ ধারানুযায়ী প্রদেয় কর		৩৭,১৬৬	

যেহেতু, নিয়মিত আয়ের উপর পরিগণনাকৃত নিয়মিত কর ৩৬,৬৬৭ এর তুলনায় ন্যূনতম কর ৩৮,৩৩৩ অধিক, সেহেতু ২০২৫-২৬ করবর্ষে ৩৮,৩৩৩ টাকা প্রদেয় হবে। তবে যে পরিমাণ অধিক কর প্রদান করা হয়েছে অর্থাৎ (৩৮,৩৩৩ – ৩৬,৬৬৭) = ১,৬৬৬ টাকা, পরবর্তীতে যে করবর্ষে করদাতার নিয়মিত করের পরিমাণ ন্যূনতম করের পরিমাণ হতে অধিক হবে, সেই করবর্ষের জন্য প্রদেয় ন্যূনতম করের অধিক নিয়মিত করের সাথে উক্ত ১,৬৬৬ টাকা সমন্বয় করা যাবে।

### ৩। একজন শিক্ষকের আয় এবং কর পরিগণনা

জনাব নাফিজ আহমেদ বেসরকারি ইংরেজী মাধ্যমের একটি বিদ্যালয়ে শিক্ষকতা করেন। তার একজন শারীরিকভাবে অসমর্থ এবং বিশেষ চাহিদাসম্পন্ন সন্তান রয়েছে। তার স্ত্রী করদাতা নন। ১ জুলাই ২০২৪ হতে ৩০ জুন ২০২৫ পর্যন্ত সময়ে তার আয় ছিল নিম্নরূপঃ

#### বেতন খাত:

মাসিক মূল বেতন	৩০,০০০
বাড়ী ভাড়া ভাতা	১৫,০০০
চিকিৎসা ভাতা	১,০০০
উৎসব বোনাস-	দু'টি মূল বেতনের সমান।

জনাব নাফিজ আহমেদ টিউশনী থেকেও উপার্জন করে থাকেন। তিনি মাসে মোট ০৬ (ছয়) ব্যাচে ছাত্র পড়ান। প্রতি ব্যাচে ছাত্র সংখ্যা ০৬ জন। প্রতি ছাত্র থেকে তিনি ৪,০০০ টাকা মাসিক সম্মানি গ্রহণ করেন। তিনি নিজের বাসাতে ছাত্র পড়ান।

তিনি আয়বর্ষে ২,০০,০০০ টাকার সঞ্চয়পত্র ক্রয় করেছেন। ৩০ জুন ২০২৫ তারিখে করদাতার নীট সম্পদের পরিমাণ ছিল ৪,৩০,০০,০০০ টাকা।

২০২৫-২০২৬ করবর্ষে করদাতার মোট আয় ও প্রদেয় করের পরিমাণ নিম্নরূপ:

#### চাকরি হইতে আয়:

মাসিক মূল বেতন (৩০,০০০ x ১২)	৩,৬০,০০০
বাড়ী ভাড়া ভাতা (১৫,০০০ x ১২)	১,৮০,০০০
চিকিৎসা ভাতা (১,০০০ x ১২)	১২,০০০
উৎসব বোনাস (৩০,০০০ x ২)	৬০,০০০
মোট =	৬,১২,০০০
বাদ: চাকরি হইতে আয় এর এক-তৃতীয়াংশ বা ৫,০০,০০০ টাকা_যেটি কম	
=	২,০৮,০০০
চাকরি হইতে আয়	৪,০৮,০০০

#### অন্যান্য উৎস হইতে আয়:

টিউশনী থেকে প্রাপ্ত আয় (৬ ব্যাচ x ৬ জন x ৪,০০০ x ১২ মাস)	১৭,২৮,০০০
মোট আয় =	২১,৩৬,০০০

#### করদায় পরিগণনা

(ক) প্রথম ৪,০০,০০০ টাকা* পর্যন্ত মোট আয়ের উপর	শূন্য
(খ) পরবর্তী ১,০০,০০০ টাকা পর্যন্ত মোট আয়ের উপর	৫%
(গ) পরবর্তী ৪,০০,০০০ টাকা পর্যন্ত মোট আয়ের উপর	১০%
(ঘ) পরবর্তী ৫,০০,০০০ টাকা পর্যন্ত মোট আয়ের উপর	১৫%
(ঙ) পরবর্তী ৫,০০,০০০ টাকা পর্যন্ত মোট আয়ের উপর	২০%
(চ) অবশিষ্ট ২,৩৬,০০০ টাকা মোট আয়ের উপর	২৫%

প্রদেয় কর = ২,৭৯,০০০

\*প্রতিবন্ধী সন্তানের পিতা হিসেবে করমুক্ত আয় সীমা (৩,৫০,০০০ + ৫০,০০০) = ৪,০০,০০০ টাকা।

কর রেয়াতের পরিমাণ:

(ক)	মোট অনুমোদনযোগ্য বিনিয়োগ ২,০০,০০০ টাকা $\times$ ০.১৫	৩০,০০০
(খ)	মোট আয় ২১,৩৬,০০০ টাকা $\times$ ০.০৩	৬৪,০৮০
(গ)		১০,০০,০০০
কর রেয়াতের পরিমাণ হবে [(ক) বা (খ) বা (গ), এ তিনটির মধ্যে যেটি কম]		৩০,০০০

কর রেয়াতের পরিমাণ হবে ৩০,০০০ টাকা।

প্রদেয় কর:

ফলে প্রদেয় করের পরিমাণ হবে = ২,৭৯,০০০ - ৩০,০০০ = ২,৪৯,০০০ টাকা।

করদাতার নীট সম্পদের পরিমাণ ৪ কোটি ৩০ লক্ষ টাকা যা সারচার্জ আরোপের লক্ষ্যে নীট সম্পদের সর্বোচ্চ সীমা ৪ কোটি টাকার অধিক হওয়ায় প্রদেয় কর ২,৪৯,০০০ টাকার উপর সারচার্জ বাবদ  $২,৪৯,০০০ \times ১০\% = ২৪,৯০০$  টাকা প্রদেয় হবে। অর্থাৎ আয়কর ও সারচার্জ বাবদ করদাতার মোট প্রদেয় কর হবে ২,৪৯,০০০ টাকা + ২৪,৯০০ টাকা = ২,৭৩,৯০০ টাকা।

#### ৪। একজন শিল্পীর আয় এবং কর পরিগণনা

মিজ্ ফেরদৌসী রহমান একজন কণ্ঠশিল্পী। তার নিজস্ব একটি গানের দল রয়েছে। বিভিন্ন অনুষ্ঠানে তিনি তার দল নিয়ে গান পরিবেশনের মাধ্যমে আয় করে থাকেন। ১ জুলাই ২০২৪ হতে ৩০ জুন ২০২৫ পর্যন্ত সময়ে তার আয় ও ব্যয়ের পরিসংখ্যান ছিল এ রকম:

বিভিন্ন অনুষ্ঠানে সংগীত পরিবেশনের মাধ্যমে প্রাপ্তি ছিল ১০,০০,০০০ টাকা।

তার নিজস্ব দলে ৩ জন সহশিল্পী, ৩ জন যন্ত্রশিল্পী, ২ জন তবলচী রয়েছে। তাদেরকে বেতন বাবদ প্রদান করা হয়েছিল:

বেতন খরচ:

৩ জন সহশিল্পী	৩ $\times$ ৬,০০০ $\times$ ১২ মাস	২,১৬,০০০
৩ জন যন্ত্রশিল্পী	৩ $\times$ ৫,০০০ $\times$ ১২ মাস	১,৮০,০০০
২ জন তবলচী	২ $\times$ ৩,০০০ $\times$ ১২ মাস	৭২,০০০

শিল্পীদের ড্রেস ও যাতায়াত বাবদ খরচ ছিল যথাক্রমে ১৫,০০০ টাকা ও ২,০০০ টাকা।

২০২৫-২০২৬ করবর্ষে মিজ্ রহমানের মোট আয় ও প্রদেয় আয়কর হবে নিম্নরূপ:

সংগীত পরিবেশন হতে গ্রস প্রাপ্তি-

১০,০০,০০০

বাদ: ব্যয়সমূহ (যাচাইযোগ্য প্রমাণাদি দাখিল সাপেক্ষে)

১। বেতন বাবদ:

সহশিল্পী	২,১৬,০০০
যন্ত্রশিল্পী	১,৮০,০০০
তবলচী	<u>৭২,০০০</u>

৪,৬৮,০০০

২। ড্রেস ও যাতায়াত --

১৭,০০০

৪,৮৫,০০০

মোট আয় =

৫,১৫,০০০

করদায় পরিগণনা:

প্রথম ৪,০০,০০০ টাকা পর্যন্ত মোট আয়ের উপর	শূন্য
পরবর্তী ১,০০,০০০ টাকা পর্যন্ত মোট আয়ের উপর ৫% হারে	৫,০০০
অবশিষ্ট ১৫,০০০ টাকার উপর ১০% হারে	<u>১,৫০০</u>
মোট প্রদেয় কর	<u>৬,৫০০</u>

#### ৫। একজন চিকিৎসকের আয় এবং কর পরিগণনা

জনাব হাসান আল মামুন একটি বেসরকারি হাসপাতালের চিকিৎসক। তিনি ৩০ জুন ২০২৫ তারিখে সমাপ্ত আয়বর্ষে হাসপাতাল থেকে নিম্নরূপ বেতন ভাতা পেয়েছেন:

বেতন খাত:

মূল বেতন (৫০,০০০ x ১২)	৬,০০,০০০
বাড়ী ভাড়া ভাতা	৩,০০,০০০
চিকিৎসা ভাতা (২,০০০ x ১২)	২৪,০০০
উৎসব ভাতা দু'টি মূল বেতনের সমপরিমাণ	১,০০,০০০

স্বীকৃত ভবিষ্য তহবিলে আয়বর্ষে তিনি মাসে ৫,০০০ টাকা চাঁদা দিয়েছেন। তার নিয়োগকর্তাও সমপরিমাণ চাঁদা জমা দিয়েছেন।

জনাব হাসান প্রাইভেট প্র্যাকটিস করে থাকেন। তিনি প্রতিদিন গড়ে ১০ জন নতুন রোগী ও ৩০ জন পুরাতন রোগী দেখেন। নতুন রোগীর ফি ৫০০ টাকা ও পুরাতন রোগীর ফি ৩০০ টাকা। তিনি বছরে ৩০০ দিন রোগী দেখেন। করদাতা কোনো খাতাপত্র সংরক্ষণ করেন না।

তিনি আয়বর্ষে একটি ব্যাংকের ডিপোজিট পেনশন স্কিমে মাসিক ১১,০০০ টাকা ডিপিএস হিসেবে জমা প্রদান করেছেন। তিনি স্টক এক্সচেঞ্জের তালিকাভুক্ত কোম্পানির শেয়ার ক্রয়ে ১০,০০,০০০ টাকা বিনিয়োগ করেছেন। এছাড়া, তিনি ৫,০০,০০০ টাকার সঞ্চয়পত্র ক্রয় করেছেন।

২০২৫-২০২৬ করবর্ষে জনাব জনাব হাসান আল মামুনের মোট আয় ও আয়কর পরিগণনা নীচে দেখানো হল:

বেতন আয়:

বার্ষিক মূল বেতন		৬,০০,০০০
------------------	--	----------

বাড়ী ভাড়া ভাতা		৩,০০,০০০
উৎসব ভাতা		১,০০,০০০
চিকিৎসা ভাতা		২৪,০০০
স্বীকৃত ভবিষ্য তহবিলে নিয়োগকর্তার চাঁদা (৫,০০০ × ১২ মাস)		<u>৬০,০০০</u>
চাকরি হইতে আয়		১০,৮৪,০০০
বাদঃ চাকরি হইতে মোট আয় এর এক- তৃতীয়াংশ বা ৫,০০,০০০ যেটি কম		<u>৩,৬১,৩৩৩</u>
বেতন খাতে আয়		৭,২২,৬৬৭

ব্যবসা হইতে আয়:

নতুন রোগী		
(১০ × ৩০০ × ৫০০)	১৫,০০,০০০	
পুরাতন রোগী		
(৩০ × ৩০০ × ৩০০)	<u>২৭,০০,০০০</u>	
মোট প্রাপ্তি		৪২,০০,০০০
বাদ: দাবীকৃত খরচ		<u>১৪,০০,০০০</u>
ব্যবসা হইতে নীট আয়		<u>২৮,০০,০০০</u>
মোট আয়		৩৫,২২,৬৬৭

করদায় পরিগণনা

(ক) প্রথম ৩,৫০,০০০ টাকা পর্যন্ত মোট আয়ের উপর	শূন্য
(খ) পরবর্তী ১,০০,০০০ টাকা পর্যন্ত মোট আয়ের উপর ৫%	৫,০০০
(গ) পরবর্তী ৪,০০,০০০ টাকা পর্যন্ত মোট আয়ের উপর ১০%	৪০,০০০
(ঘ) পরবর্তী ৫,০০,০০০ টাকা পর্যন্ত মোট আয়ের উপর ১৫%	৭৫,০০০
(ঙ) পরবর্তী ৫,০০,০০০ টাকা পর্যন্ত মোট আয়ের উপর ২০%	১,০০,০০০
(চ) অবশিষ্ট ১৬,৭২,৬৬৭ টাকা আয়ের উপর ২৫%	<u>৪,১৮,১৬৭</u>
প্রদেয় কর	৬,৩৮,১৬৭

কর রেয়াত:

রেয়াতযোগ্য বিনিয়োগের পরিমাণ:

স্বীকৃত ভবিষ্য তহবিলে নিজের ও নিয়োগকর্তার বার্ষিক চাঁদা ৫,০০০ × ১২ × ২	১,২০,০০০
ডিপিএস -এ বার্ষিক জমা (১১,০০০ × ১২) = ১,৩২,০০০ টাকা, কিন্তু বিনিয়োগের অনুমোদনযোগ্য সীমা ১,২০,০০০ টাকা	১,২০,০০০
সঞ্চয়পত্র ক্রয়	৫,০০,০০০
স্টক এক্সচেঞ্জে তালিকাভুক্ত কোম্পানির শেয়ারে বিনিয়োগ	<u>১০,০০,০০০</u>

মোট প্রকৃত বিনিয়োগ	১৭,৪০,০০০
---------------------	-----------

কর রেয়াতের পরিমাণ:

(ক)	মোট অনুমোদনযোগ্য বিনিয়োগ ১৭,৪০,০০০ টাকা x ০.১৫	২,৬১,০০০
(খ)	মোট আয়ের ৩৫,২২,৬৬৭ টাকা x ০.০৩	১,০৫,৬৮০
(গ)		১০,০০,০০০
কর রেয়াতের পরিমাণ হবে (ক) বা (খ) বা (গ), এ তিনটির মধ্যে যেটি কম		১,০৫,৬৮০

কর রেয়াতের পরিমাণ:

করদাতার মোট কর রেয়াতের পরিমাণ হবে ১,০৫,৬৮০ টাকা।

ফলে জনাব হাসানের নীট প্রদেয় করের পরিমাণ হবে (৬,৩৮,১৬৭ - ১,০৫,৬৮০) = ৫,৩২,৪৮৭ টাকা।

#### ৬। একজন ব্যবসায়ীর আয় এবং কর পরিগণনা

##### উদাহরণ-ক

জনাব লোকমান হোসেন একটি ডিপার্টমেন্টাল স্টোরের মালিক। ৩০ জুন ২০২৫ তারিখে সমাপ্ত আয়বর্ষের হিসাব বিবরণীতে তিনি নিম্নরূপ তথ্য প্রদান করেন :

বিক্রয়	১,২০,০০,০০০
গ্রস মুনাফা	১৮,০০,০০০
লাভ-ক্ষতি হিসাবের বিভিন্ন খাতে খরচ দাবী	৯,৫০,০০০
নীট মুনাফা	৮,৫০,০০০

এ বছরে তিনি ৩০,০০০ টাকা অগ্রিম আয়কর পরিশোধ করেছেন এবং ১,২০,০০০ টাকার নতুন সঞ্চয়পত্র ক্রয় করেছেন।

৩০ জুন ২০২৫ তারিখে করদাতার বয়স ছিল ৬৬ বছর ২ মাস।

২০২৫-২০২৬ করবর্ষে করদাতার ৮,৫০,০০০ টাকা মোট আয়ের উপর প্রদেয় করের পরিমাণ নিম্নরূপে পরিগণনা করা হলো:

##### করদায় পরিগণনা

(ক) প্রথম ৪,০০,০০০ টাকা পর্যন্ত মোট আয়ের উপর	শূন্য*
(খ) পরবর্তী ১,০০,০০০ টাকার উপর ৫%	৫,০০০
(গ) পরবর্তী ৩,৫০,০০০ টাকার উপর ১০%	৩৫,০০০
মোট আয়ের উপর আয়কর	৪০,০০০

\*করদাতার বয়স ৬৫ বছরের উর্ধ্বে হওয়ায় করমুক্ত আয়ের সীমা ৪,০০,০০০ টাকা।

##### কর রেয়াত

বিনিয়োগ:

সঞ্চয়পত্র ক্রয়

১,২০,০০০

কর রেয়াতের পরিমাণ:

(ক)	মোট আয় ৮,৫০,০০০ × ০.০৩	২৫,৫০০
(খ)	মোট অনুমোদনযোগ্য বিনিয়োগ ১,২০,০০০ × ০.১৫	১৮,০০০
(গ)		১০,০০,০০০
কর রেয়াতের পরিমাণ হবে (ক) বা (খ) বা (গ), এ তিনটির মধ্যে যেটি কম		১৮,০০০

কর রেয়াতের পরিমাণ = ১৮,০০০ টাকা

প্রদেয় কর

মোট আয়ের উপর আয়কর

৪০,০০০

কর রেয়াত

১৮,০০০

প্রদেয় কর

২২,০০০

বাদ: অগ্রিম আয়কর পরিশোধ

৩০,০০০

নীট প্রদেয় কর: ফেরতযোগ্য বা পরবর্তীতে সমন্বয়যোগ্য কর (৮,০০০)

#### উদাহরণ-খ

ধরা যাক, জনাব মোহাম্মদ কামাল উদ্দিন ৩০ জুন ২০২৫ তারিখে সমাপ্ত আয়বর্ষে মোট ২০,০০,০০০ টাকার পণ্য আমদানি করে আমদানি পর্যায়ে ৫% হারে মোট ১,০০,০০০ টাকা উৎসে কর প্রদান করেছেন। করদাতার উক্ত ব্যবসা খাতে আয়ের পরিমাণ ৬,০০,০০০ টাকা। এছাড়া, উক্ত আয়বর্ষে করদাতার গৃহ-সম্পত্তি হতে আয় ছিল ৪,০০,০০০ টাকা। যেহেতু করদাতার নিয়মিত আয় এবং ন্যূনতম কর প্রযোজ্য এমন আয় রয়েছে, সেহেতু জনাব কামালের ২০২৫-২০২৬ করবর্ষে করদাতার মোট আয় ও করদায়ের পরিমাণ হবে নিম্নরূপ-

১. নিয়মিত উৎসের (গৃহ-সম্পত্তি হতে) আয়: ৪,০০,০০০ টাকা

নিয়মিত উৎসের জন্য করদায়: ২,৫০০ টাকা।

২. নিয়মিত উৎসের ও আমদানি ব্যবসায়ের জন্য করদায়:

নিয়মিত উৎসের (গৃহ-সম্পত্তি হতে) আয়:	৪,০০,০০০
নিয়মিত পদ্ধতিতে পরিগণনাকৃত	
আমদানি ব্যবসা খাতের আয়:	৬,০০,০০০
দুইটি উৎসের আয়ের সমষ্টি =	১০,০০,০০০
১০,০০,০০০ টাকার উপর প্রযোজ্য আয়কর	৬৭,৫০০
বাদ: নিয়মিত উৎসের আয়ের উপর প্রযোজ্য আয়কর	২,৫০০
আমদানি ব্যবসায়ের জন্য নিয়মিত করদায়	৬৫,০০০



আমদানি ব্যবসায়ের জন্য উৎসে কর্তৃত কর ১,০০,০০০ টাকা।

ফলে, ধারা ১৬৩ অনুযায়ী আমদানি ব্যবসায়ের জন্য ন্যূনতম কর হবে ১,০০,০০০ টাকা।

৩. এক্ষেত্রে, ২০২৫-২০২৬ করবর্ষে জনাব কামালের মোট আয় হবে

$(৪,০০,০০০ + ৬,০০,০০০) = ১০,০০,০০০$  টাকা

এবং করদায় হবে  $(২,৫০০ + ১,০০,০০০) = ১,০২,৫০০$  টাকা।

যেহেতু, নিয়মিত আয়ের উপর পরিগণনাকৃত নিয়মিত কর ৬৭,৫০০ টাকার তুলনায় ন্যূনতম কর ১,০২,৫০০ টাকা অধিক, সেহেতু ২০২৫-২৬ করবর্ষে ১,০২,৫০০ টাকা প্রদেয় হবে। তবে যে পরিমাণ অধিক কর প্রদান করা হয়েছে অর্থাৎ  $(১,০২,৫০০ - ৬৭,৫০০)$  টাকা = ৩৫,০০০ টাকা, পরবর্তীতে যে করবর্ষে করদাতার নিয়মিত করের পরিমাণ ন্যূনতম করের পরিমাণ হতে অধিক হবে, সেই করবর্ষের জন্য প্রদেয় ন্যূনতম করের অধিক নিয়মিত করের সাথে উক্ত ৩৫,০০০ টাকা সমন্বয় করা যাবে।

#### উদাহরণ-গ

জনাব শিপন শাহ ৩০ জুন ২০২৫ তারিখে সমাপ্ত আয়বর্ষে মোট ২৪,০০,০০০ টাকার পণ্য আমদানি করে আমদানি পর্যায়ে ৫% হারে মোট ১,২০,০০০ টাকা উৎসে কর প্রদান করেছেন। করদাতার উক্ত ব্যবসা খাতে আয়ের পরিমাণ ১০,০০,০০০ টাকা। এছাড়া, উক্ত আয়বর্ষে করদাতার গৃহ-সম্পত্তি হতে আয় ছিল ৪,৫০,০০০ টাকা এবং সঞ্চয়পত্রের সুদ আয় ছিল ৪,০০,০০০ টাকা, যার উপর ৫% হারে উৎসে ২০,০০০ আয়কর কর্তন করা হয়েছে। জনাব শিপনের মোট আয় ও করদায়ের পরিমাণ হবে নিম্নরূপ-

১. নিয়মিত উৎসের (গৃহ-সম্পত্তি হতে) আয়: ৪,৫০,০০০ টাকা

নিয়মিত উৎসের জন্য করদায়: ৫,০০০ টাকা।

২. নিয়মিত উৎসের ও আমদানি ব্যবসায়ের জন্য করদায়:

নিয়মিত উৎসের (গৃহ-সম্পত্তি হতে) আয়: ৪,৫০,০০০

নিয়মিত পদ্ধতিতে পরিগণনাকৃত আমদানি

ব্যবসা খাতের আয়: ১০,০০,০০০

দুইটি উৎসের আয়ের সমষ্টি ১৪,৫০,০০০

১৪,৫০,০০০ টাকার উপর প্রযোজ্য আয়কর ১,৪০,০০০

বাদ: নিয়মিত উৎসের আয়ের উপর প্রযোজ্য আয়কর ৫,০০০

আমদানি ব্যবসায়ের জন্য নিয়মিত করদায় ১,৩৫,০০০

আমদানি ব্যবসায়ের জন্য উৎসে কর্তৃত কর ১,২০,০০০ টাকা যা নিয়মিত করদায় অপেক্ষা কম।

ফলে, ধারা ১৬৩ অনুযায়ী আমদানি ব্যবসায়ের জন্য ন্যূনতম কর হবে ১,৩৫,০০০ টাকা।

৩. সঞ্চয়পত্রের সুদের উপর কর: ২০,০০০

৪. ২০২৫-২০২৬ করবর্ষে জনাব শিপনের মোট আয় হবে

$$(৪,৫০,০০০ + ১০,০০,০০০ + ৪,০০,০০০) = ১৮,৫০,০০০ \text{ টাকা}$$

এবং করদায় হবে

$$(৫,০০০ + ১,৩৫,০০০ + ২০,০০০) = ১,৬০,০০০ \text{ টাকা।}$$

জাতীয় রাজস্ব বোর্ড  
www.nbr.gov.bd

আইটি ঘ (২০২৩)

দাপ্তরিক ব্যবহারের জন্য	
রিটার্ন রেজিস্টারের ক্রমিক নম্বর	
রিটার্ন রেজিস্টারের ভল্যুম নম্বর	
রিটার্ন দাখিলের তারিখ	

স্বাভাবিক ব্যক্তি করদাতার রিটার্ন

(করযোগ্য আয় অনূর্ধ্ব ৫,০০,০০০ (পাঁচ লক্ষ) টাকা ও মোট পরিসম্পদ অনূর্ধ্ব ৫০,০০,০০০ (পঞ্চাশ লক্ষ) টাকা  
এর ক্ষেত্রে প্রযোজ্য)

১। করদাতার নাম: .....

২। জাতীয় পরিচয় পত্র নম্বর/পাসপোর্ট নম্বর (এনআইডি না থাকিলে): .....

৩। টিআইএন: 

--	--	--	--	--	--	--	--	--	--	--	--

৪। (ক) সার্কেল:..... (খ) কর অঞ্চল:.....

৫। করবর্ষ: ..... ৬। আবাসিক মর্যাদা: নিবাসী 

--

 অনিবাসী 

--

৭। যোগাযোগের ঠিকানা/নিয়োগকারী প্রতিষ্ঠান/ব্যবসা প্রতিষ্ঠানের নাম:..... মোবাইল/টেলিফোন:.....

৮। আয়ের উৎস:..... ৯। মোট পরিসম্পদ:.....

১০। মোট আয়:..... ১১। আরোপযোগ্য কর:.....

১২। কর রেয়াত:..... ১৩। প্রদেয় কর:.....

১৬। জীবন যাপন ব্যয়:.....

**প্রতিপাদন**

আমি..... পিতা/স্বামী:.....

টিআইএন 

--	--	--	--	--	--	--	--	--	--	--	--

 ঘোষণা করিতেছি যে, এই রিটার্ন এবং বিবরণী ও সংযুক্ত প্রমাণাদিতে প্রদত্ত তথ্য আমার বিশ্বাস ও জ্ঞানমতে সঠিক ও সম্পূর্ণ। এতদ্ব্যতীত আমি কোন কোম্পানির শেয়ারহোল্ডার পরিচালক নই, আমার কোন মোটর গাড়ি নাই, বিদেশে কোনো পরিসম্পদ নাই এবং সিটি কর্পোরেশন এলাকায় গৃহ সম্পত্তি বা এপার্টমেন্টে বিনিয়োগ নাই।

স্থান: .....  
তারিখ: .....  
স্বাক্ষর  
(স্বাক্ষরকারীর নাম)

ঐচ্ছিক: অনুগ্রহ করে অপর পৃষ্ঠায় কর পরিগণনা, জীবনযাপন ব্যয়ের বিবরণী, সংযুক্ত প্রমাণাদির তালিকা এবং আপনার সম্পদ ও দায়ের সংক্ষিপ্ত বিবরণ দিন।

নির্দেশাবলীঃ

- (১) এ আয়কর রিটার্ন স্বাভাবিক ব্যক্তি শ্রেণির করদাতা অথবা আইনে বর্ণিত নির্ধারিত ব্যক্তি কর্তৃক স্বাক্ষরিত ও প্রতিপাদিত হইতে হইবে।
- (২) প্রযোজ্য ক্ষেত্রে সংযুক্ত করুনঃ
  - (ক) বেতন আয়ের ক্ষেত্রে বেতন বিবরণী , ব্যাংক সুদের ক্ষেত্রে ব্যাংক বিবরণী, সঞ্চয় পত্রের উপর সুদের ক্ষেত্রে সুদ প্রদানকারী ব্যাংকের সনদ পত্র, গৃহ সম্পত্তি আয়ের ক্ষেত্রে ভাড়ার চুক্তিপত্র, পৌর কর ও খাজনা প্রদানের রশিদ, গৃহ ঋণের উপর সুদ থাকিলে ঋণ প্রদানকারী প্রতিষ্ঠানের সনদপত্র/বিবরণী, বিমা কিস্তি প্রদত্ত থাকিলে কিস্তি প্রদানের রশিদ, পেশাগত আয় থাকিলে সংশ্লিষ্ট বিধি মোতাবেক আয়ের সপক্ষে বিবরণী, মূলধনী মুনাফা থাকিলে প্রমাণাদি, ডিভিডেন্ট আয় থাকিলে ডিভিডেন্ট প্রাপ্তির সনদপত্র, অন্যান্য উৎসের আয় থাকিলে উহার বিবরণী এবং সঞ্চয়পত্র, এল.আই.পি, ডিপিএস, যাকাত, স্টক/শেয়ার ক্রয় ইত্যাদিতে বিনিয়োগ থাকিলে প্রমাণাদি;
  - (খ) ব্যবসার আয় থাকিলে আয়-ব্যয়ের হিসাব বিবরণী, উৎপাদনের হিসাব, বাণিজ্যিক হিসাব, লাভ ও ক্ষতি হিসাব এবং স্থিতিপত্র;
  - (গ) আয়কর আইন অনুযায়ী আয় পরিগণনা;
- (৩) দাখিলকৃত দলিলপত্রাদি করদাতা অথবা করদাতার ক্ষমতাপ্রাপ্ত প্রতিনিধি কর্তৃক স্বাক্ষরিত হইতে হইবে।
- (৪) স্থান সংকুলান না হইলে প্রয়োজনে পৃথক কাগজ ব্যবহার করা যাবে।

দাপ্তরিক ব্যবহারের জন্য	
রিটার্ন রেজিস্টারের ক্রমিক নম্বর	
রিটার্ন রেজিস্টারের ভলিউম নম্বর	
রিটার্ন দাখিলের তারিখ	

### স্বাভাবিক ব্যক্তি করদাতার রিটার্ন

[illegible]

..... তারিখে সমাপ্ত আয়বর্ষের আয় ও আয়করের বিবরণী

১।	চাকরি হইতে আয় (এই রিটার্নের তফসিল ১ অনুযায়ী)	
২।	ভাড়া হইতে আয় (এই রিটার্নের তফসিল ২ অনুযায়ী)	
৩।	কৃষি হইতে আয় (এই রিটার্নের তফসিল ৩ অনুযায়ী)	
৪।	ব্যবসা হইতে আয় (এই রিটার্নের তফসিল ৪ অনুযায়ী)	
৫।	মূলধনি আয়	
৬।	আর্থিক পরিসম্পদ হইতে আয় (ব্যাংক সুদ/মুনাফা, লভ্যাংশ, সঞ্চয়পত্র মুনাফা, সিকিউরিটিজ ইত্যাদি)	
৭।	অন্যান্য উৎস হইতে আয় (রয়্যালটি, লাইসেন্স ফি, সম্মানি, ফি, সরকার প্রদত্ত নগদ ভর্তুকি ইত্যাদি)	
৮।	ফার্ম বা ব্যক্তিসংঘের আয়ের অংশ	
৯।	অপ্রাপ্ত বয়স্ক সন্তান, স্ত্রী বা স্বামীর আয় (করদাতা না হইলে)	
১০।	বিদেশে উদ্ভূত করযোগ্য আয়	
১১।	মোট আয় (ক্রমিক ১ হইতে ১০ এর সমষ্টি)	

কর পরিগণনা

টাকার পরিমাণ

১২।	মোট কর পরিগণনাযোগ্য আয়ের উপর আরোপযোগ্য আয়কর	
১৩।	কর রেয়াত (এই রিটার্নের তফসিল ৫ অনুযায়ী)	
১৪।	রেয়াত-পরবর্তী প্রদেয় করদায় (১২-১৩)	
১৫।	ন্যূনতম কর	
১৬।	প্রদেয় কর (ক্রমিক ১৪ ও ক্রমিক ১৫ এর মধ্যে যাহা অধিক)	
১৭।	(ক) নিট পরিসম্পদের জন্য প্রদেয় সারচার্জ (প্রযোজ্য ক্ষেত্রে)	
	(খ) পরিবেশ সারচার্জ (প্রযোজ্য ক্ষেত্রে)	
১৮।	বিলম্ব সুদ, জরিমানা অথবা আয়কর আইনের অধীন প্রদেয় অন্য কোনো অঙ্ক (যদি থাকে)	
১৯।	মোট প্রদেয় কর (১৬+১৭+১৮)	

কর পরিশোধ বিবরণ

টাকার পরিমাণ

২০।	উৎসে কর্তৃত/ সংগৃহীত কর (প্রমাণাদি সংযুক্ত করুন)	
-----	--	--



তফসিল ১

চাকরি হইতে আয় থাকিলে নিম্নোক্ত তফসিলটি পূরণ করিতে হইবে

ক. সরকারি বেতন আদেশভুক্ত কর্মচারী করদাতাদের জন্য এই অংশটি প্রযোজ্য

টিআইএন:

করদাতার নাম:

--	--	--	--	--	--	--	--	--	--

বিবরণসমূহ	আয়ের পরিমাণ	কর অব্যাহতি প্রাপ্ত আয়	নিট করযোগ্য আয়
মূল বেতন			
বকেয়া বেতন (যা পূর্বে করযোগ্য আয়ের অন্তর্ভুক্ত হয় নাই)			
বিশেষ বেতন			
বাড়িভাড়া ভাতা			
চিকিৎসা ভাতা			
যাতায়াত ভাতা			
উৎসব ভাতা			
সহায়ক কর্মীর জন্য প্রদত্ত ভাতা			
ছুটি ভাতা			
সন্মানি/ পুরস্কার			
ওভার টাইম ভাতা			
বৈশাখী ভাতা			
ভবিষ্য তহবিলে অর্জিত সুদ			
ল্যাম্পগ্র্যান্ট			
গ্র্যাচুইটি			
অন্যান্য, যদি থাকে (বিবরণ দিন)			
মোট			



খ. সরকারি বেতন আদেশভুক্ত কর্মচারী ব্যতীত অন্যান্য চাকরিজীবী করদাতাদের জন্য এই অংশটি  
প্রযোজ্য

বিবরণ	আয়ের পরিমাণ	আয়ের পরিমাণ
বেতন		
ভাতাসমূহ		
অগ্রিম/ বকেয়া বেতন		
আনুতোষিক, অ্যানুইটি, পেনশন বা ইহাদের সম্পূরক		
পারকুইজিট		
বেতন বা মজুরির পরিবর্তে প্রাপ্তি অথবা অতিরিক্ত প্রাপ্তি		
কর্মচারী শেয়ার স্কিম হইতে অর্জিত আয়		
আবাসন সুবিধা		
মোটরগাড়ি সুবিধা		
নিয়োগকর্তা কর্তৃক প্রদত্ত অন্য কোনো সুবিধা		
স্বীকৃত ভবিষ্য তহবিলে নিয়োগকর্তার প্রদত্ত চাঁদা		
অন্যান্য, যদি থাকে (বিবরণ দিন)		
মোট প্রাপ্ত বেতন		
অব্যাহতি প্রাপ্ত অংশ (আয়কর আইন, ২০২৩ এর ৬ষ্ঠ তফসিল অংশ ১ মোতাবেক)		
চাকরি হইতে মোট আয়		

তফসিল ২

ভাড়া হইতে আয় থাকিলে নিম্নবর্ণিত তফসিলটি পূরণ করিতে হইবে

করদাতার নাম:

টিআইএন:

--	--	--	--	--	--	--	--	--	--	--	--	--	--	--	--	--	--	--	--

সম্পত্তির অবস্থান, বিবরণ ও মালিকানার অংশ	মোট ভাড়া মূল্য পরিগণনা	টাকার পরিমাণ	টাকার পরিমাণ
	১। প্রাপ্ত ভাড়ার পরিমাণ বা বার্ষিক মূল্য, এই দুইয়ের মধ্যে যাহা অধিক		
	২। প্রাপ্ত অগ্রিম ভাড়া		
	৩। প্রাপ্ত যেকোনো অঙ্ক বা সুবিধার অর্থমূল্য (১ ও ২ এ উল্লিখিত অঙ্কের অতিরিক্ত)		
	৪। সমন্বয়কৃত অগ্রিম অঙ্ক		
	৫। শূন্যতা ভাতা		
	৬। মোট ভাড়ামূল্য (১+২+৩)-৪-৫		
	৭। অনুমোদনযোগ্য বিয়োজন সমূহ:		
	(ক) মেরামত আদায় ইত্যাদি		
	(খ) পৌর কর অথবা স্থানীয় কর		
	(গ) ভূমি রাজস্ব		
	(ঘ) পরিশোধিত ঋণের উপর সুদ/ বন্ধকী/ মূলধনি চার্জ		
	(ঙ) পরিশোধিত বিমা প্রিমিয়াম		
	(চ) অন্যান্য (যদি থাকে)		
	৮। মোট অনুমোদনযোগ্য বিয়োজন		
	৯। নীট আয় (ক্রমিক ৬ হইতে ক্রমিক ৮ এর বিয়োগফল)		
	১০। করদাতার অংশ (প্রযোজ্য ক্ষেত্রে)		

**তফসিল ৩**

কৃষি হইতে আয় থাকিলে নিম্নবর্ণিত তফসিলটি পূরণ করিতে হইবে

কৃষিকাজের ধরণ:

ক্রমিক নং	আয়ের সারসংক্ষেপ	টাকার পরিমাণ
১।	বিক্রয়/ টার্নওভার/ প্রাপ্তি	
২।	গ্রস মুনাফা	
৩।	সাধারণ ব্যয়, বিক্রয়জনিত ব্যয়, ভূমি উন্নয়ন কর, খাজনা, ঋণের সুদ, বিমা প্রিমিয়াম এবং অন্যান্য ব্যয়সমূহ	
৪।	নিট আয় (ক্রমিক ০২ হইতে ক্রমিক ০৩ এর বিয়োগফল)	

**তফসিল ৪**

ব্যবসা হইতে আয় থাকিলে নিম্নবর্ণিত তফসিলটি পূরণ করিতে হইবে)

টিআইএন:

করদাতার নাম:

--	--	--	--	--	--	--	--	--	--	--	--	--	--	--

ব্যবসায়ের নাম:

ব্যবসায়ের ধরণ:

ঠিকানা:

ক্রমিক নং	আয়ের সারসংক্ষেপ	টাকার পরিমাণ
১।	বিক্রয়/ টার্নওভার/ প্রাপ্তি	
২।	গ্রস মুনাফা	
৩।	সাধারণ, প্রশাসনিক, বিক্রয়জনিত এবং অন্যান্য ব্যয়সমূহ	
৪।	কুসংগ ব্যয়	
৫।	নিট মুনাফা (ক্রমিক ০২ হইতে ক্রমিক ০৩ ও ০৪ এর বিয়োগফল)	

ক্রমিক নং	স্থিতিপত্রের সারসংক্ষেপ	টাকার পরিমাণ
৬।	নগদ ও ব্যাংক স্থিতি	
৭।	মজুদ	
৮।	স্থায়ী পরিসম্পদ	
৯।	অন্যান্য পরিসম্পদ	
১০।	মোট পরিসম্পদ (৬+৭+৮+৯)	
১১।	প্রারম্ভিক মূলধন	
১২।	নীট মুনাফা	
১৩।	আয় বর্ষে ব্যবসায় হইতে উত্তোলন	
১৪।	সমাপনী মূলধন (১১+১২-১৩)	
১৫।	দায়সমূহ	
১৬।	মোট পরিসম্পদ ও দায় (১৪+১৫)	

**তফসিল ৫**

বিনিয়োগজনিত কর রেয়াত দাবি করিলে নিম্নবর্ণিত তফসিলটি পূরণ করিতে হইবে (প্রামাণ্য দলিলাদি সংযুক্ত করিতে হইবে)

করদাতার নাম:

টিআইএন:

--	--	--	--	--	--	--	--	--	--

**কর রেয়াতের জন্য প্রযোজ্য বিনিয়োগ বিবরণী:**

১।	বাংলাদেশে পরিশোধিত জীবন বিমা পলিসির প্রিমিয়াম বা চুক্তিভিত্তিক Deffered Annuity	
২।	ডিপোজিট পেনশন/ মাসিক সঞ্চয় স্কিমে প্রদত্ত চাঁদা (অনুমোদনযোগ্য সীমার অতিরিক্ত নহে)	
৩।	সরকারী সিকিউরিটিজ, ইউনিট সার্টিফিকেট, মিউচুয়াল ফান্ড, ইটিএফ অথবা যৌথ বিনিয়োগ স্কিম ইউনিট সার্টিফিকেটে বিনিয়োগ	
৪।	অনুমোদিত স্টক এক্সচেঞ্জের সহিত তালিকাভুক্ত কোনো সিকিউরিটিজে বিনিয়োগ	
৫।	Provident Fund Act, 1925 এর বিধানাবলি প্রযোজ্য এইরূপ যেকোনো তহবিলে করদাতার চাঁদা	
৬।	করদাতা ও তাহার নিয়োগকর্তা কর্তৃক অনুমোদিত ভবিষ্য তহবিলে প্রদত্ত চাঁদা	
৭।	অনুমোদিত বার্ধক্য তহবিলে প্রদত্ত চাঁদা	
৮।	কল্যাণ তহবিলে/ গোষ্ঠী বিমা তহবিলে প্রদত্ত চাঁদা	
৯।	যাকাত তহবিলে প্রদত্ত চাঁদা	
১০।	অন্যান্য, যদি থাকে (বিবরণ দিন)	
১১।	মোট বিনিয়োগ (ক্রমিক ১ হইতে ক্রমিক ১০ পর্যন্ত যোগফল)	
১২।	কর রেয়াতের পরিমাণ	

টিআইএন:

করদাতার নাম:

[illegible]

ক্রমিক	ব্যয়ের বিবরণ (বার্ষিক)	পরিমাণ	মন্তব্য
১।	ব্যক্তিগত ও পরিবারের ভরণপোষণ খরচ		
২।	আবাসন সংক্রান্ত ব্যয়		
৩।	ব্যক্তিগত যানবাহন সংক্রান্ত ব্যয়		
৪।	ইউটিলিটি সংক্রান্ত ব্যয় (বিদ্যুৎ বিল, গ্যাস, পানি, টেলিফোন, মোবাইল, ইন্টারনেট ইত্যাদি)		
৫।	শিক্ষা ব্যয়		
৬।	নিজ খরচে দেশে ও বিদেশ ভ্রমণ, অবকাশ ইত্যাদি সংক্রান্ত ব্যয়		
৭।	উৎসব ও অন্যান্য বিশেষ ব্যয়		
৮।	উৎসে কর্তৃত/ সংগৃহীত কর (সঞ্চয়পত্রের মুনাফার উপর কর্তৃত করসহ) ও বিগত বৎসরে রিটার্নের ভিত্তিতে প্রদত্ত আয়কর ও সারচার্জ		
৯।	প্রাতিষ্ঠানিক ও অন্যান্য উৎস হইতে গৃহীত ব্যক্তিগত ঋণের সুদ পরিশোধ		
মোট			

আমি ঘোষণা করিতেছি যে, আইটি ১০বিবি (২০২৩) তে প্রদত্ত তথ্য আমার জ্ঞান ও বিশ্বাসমতে সঠিক ও সম্পূর্ণ।

স্বাক্ষর ও তারিখ



(গ) অন্যান্য দায়  
টাকা.....

ব্যবসায় বহির্ভূত মোট দায়

টাকা .....

৭। মোট পরিসম্পদ (ক্রমিক ৫ ও ক্রমিক ৬ এর যোগফল)

টাকা

.....

৮। বাংলাদেশে অবস্থিত পরিসম্পদের খাতভিত্তিক বিবরণ (প্রয়োজ্য সকল ক্ষেত্রে পৃথক পৃথক বিবরণী সংযুক্ত করুন)

(ক) ব্যবসার মোট পরিসম্পদ টাকা.....

(বিয়োগ) ব্যবসায়িক দায় (প্রাতিষ্ঠানিক ও অপ্রাতিষ্ঠানিক) টাকা.....

ব্যবসার মূলধন (পরিসম্পদ ও দায়ের পার্থক্য) টাকা

.....

(খ) পরিচালক হিসাবে লিমিটেড কোম্পানিতে শেয়ার বিনিয়োগ

টাকা.....

(গ) অংশীদারী ফার্মের মূলধনের জের

টাকা.....

(ঘ) অ-কৃষি সম্পত্তি/জমি/গৃহ সম্পত্তি (আইনসম্মত ব্যয়সহ ক্রয়মূল্য/অর্জন মূল্য/নির্মাণ ব্যয়/বিনিয়োগ)

অকৃষি সম্পত্তির অবস্থান ও বিবরণ উল্লেখ করুন (প্রয়োজনে পৃথক কাগজে)

টাকা.....

(ঙ) কৃষি সম্পত্তি (আইনসম্মত ব্যয়সহ ক্রয়মূল্য/অর্জনমূল্য)

টাকা .....

মোট জমির পরিমাণ ও জমির অবস্থান উল্লেখ করুন (প্রয়োজনে পৃথক কাগজে)

(চ) আর্থিক সম্পদসমূহ

(অ) শেয়ার/ডিবেঞ্চার/বন্ড/সিকিউরিটিজ/ইউনিট সার্টিফিকেট ইত্যাদি

টাকা

.....

(আ) সঞ্চয়পত্র/ডিপোজিট পেনশন স্কিম

টাকা

.....

(ই) ঋণ প্রদান (ঋণ গ্রহণকারীর নাম ও এনআইডি উল্লেখ করুন)

টাকা

.....

(ঈ) সঞ্চয়ী/মেয়াদি আমানত

টাকা

.....

(উ) প্রভিডেন্ট ফান্ড বা অন্যান্য ফান্ড (যদি থাকে)

টাকা

.....

(ঊ) অন্যান্য বিনিয়োগ

টাকা

.....



মোট আর্থিক সম্পদ

টাকা

.....

(ছ) মোটর যান (রেজিস্ট্রেশন খরচসহ ক্রয়মূল্য) টাকা .....  
মোটর যানের প্রকৃতি ও রেজিস্ট্রেশন নম্বর উল্লেখ করুন

(জ) অলংকারাদি (পরিমাণ উল্লেখ করুন) টাকা

.....

(ঝ) আসবাবপত্র ও ইলেক্ট্রনিক সামগ্রী টাকা

.....

(ঞ) অন্যান্য পরিসম্পদ [ক্রমিক (ট) এ বর্ণিত সম্পদ ব্যতীত] (বিবরণ দিন) টাকা

.....

(ট) ব্যবসায় বহির্ভূত নগদ অর্থ ও তহবিল  
(অ) ব্যাংকে গচ্ছিত অর্থ  
(আ) হাতে নগদ  
(ই) অন্যান্য অর্থ

মোট ব্যবসা বহির্ভূত নগদ অর্থ ও তহবিল টাকা

.....

বাংলাদেশে অবস্থিত মোট পরিসম্পদ

টাকা.....

৯। বাংলাদেশের বাহিরে অবস্থিত পরিসম্পদ (প্রযোজ্যতা অনুসারে) টাকা

.....

১০। বাংলাদেশে অবস্থিত ও বাংলাদেশের বাহিরে অবস্থিত মোট পরিসম্পদ (৮+৯)

টাকা .....

আমি ঘোষণা করিতেছি যে, আমার জ্ঞান ও বিশ্বাস মতে আইটি-১০বি (২০২৩) এ প্রদত্ত তথ্য সঠিক  
ও সম্পূর্ণ।

করদাতার নাম ও স্বাক্ষর

তারিখ: .....

রিটার্ন ফরম পূরণের ক্ষেত্রে অনুসরণীয় নির্দেশাবলী

নির্দেশাবলী:

- ১। এ আয়কর রিটার্ন ব্যক্তি করদাতা অথবা আইনে বর্ণিত নির্ধারিত ব্যক্তি কর্তৃক স্বাক্ষরিত ও প্রতিপাদিত হইতে হইবে।
- ২। প্রযোজ্য ক্ষেত্রে সংযুক্ত করুন:
  - (ক) বেতন আয়ের ক্ষেত্রে বেতন বিবরণী, ব্যাংক মুনাফা/সুদের ক্ষেত্রে ব্যাংক বিবরণী, সঞ্চয়পত্রের উপর সুদের ক্ষেত্রে প্রদানকারী ব্যাংকের সনদ পত্র, গৃহ সম্পত্তি আয়ের ক্ষেত্রে ভাড়ার চুক্তিপত্র, পৌর কর ও খাজনা প্রদানের রশিদ, গৃহ ঋণের উপর সুদ থাকিলে ঋণ প্রদানকারী প্রতিষ্ঠানের সনদপত্র/বিবরণী, বিমা কিস্তি প্রদত্ত থাকিলে কিস্তি প্রদানের রশিদ, অংশিদারী ফার্মের আয়ের অংশ থাকিলে অংশিদারী ফার্মের কর নির্ধারণ আদেশের কপি/আয়-ব্যয়ের হিসাব ও স্থিতিপত্র, মূলধনী মুনাফা থাকিলে প্রমাণাদি, ডিভিডেন্ট আয় থাকিলে ডিভিডেন্ট প্রাপ্তির সনদপত্র, অন্যান্য উৎসের আয় থাকিলে উহার বিবরণী এবং সঞ্চয়পত্র, এল.আই.পি, ডিপিএস, যাকাত, স্টক/শেয়ার ক্রয় ইত্যাদিতে বিনিয়োগ থাকিলে প্রমাণাদি;
  - (খ) সংশ্লিষ্ট তফশীল অনুযায়ী অবচয় দাবী সম্বলিত অবচয় বিবরণী;
  - (ঘ) আয়কর আইন অনুযায়ী আয় পরিগণনা (প্রযোজ্য ক্ষেত্রে);
- ৩। পৃথক বিবরণী সংযুক্ত করুন:
  - (ক) করদাতার স্ত্রী বা স্বামী (করদাতা না হলে), নাবালক সন্তান ও নির্ভরশীলের নামে কোনো আয় থাকিলে;
  - (খ) সংশ্লিষ্ট তফশীল ও এসআরও অনুযায়ী কর অব্যাহতি প্রাপ্ত ও করমুক্ত আয়ের বিবরণ;
  - (গ) আয়কর আইন, ২০২৩ এর ষষ্ঠ তফশীল, অংশ ১ অনুযায়ী ঘোষিত কর অব্যাহতি প্রাপ্ত আয়;
- ৪। দাখিলকৃত দলিলপত্রাদি করদাতা অথবা করদাতার ক্ষমতাপ্রাপ্ত প্রতিনিধি কর্তৃক স্বাক্ষরিত হইতে হইবে।
- ৫। নিম্নোক্ত তথ্য প্রদান করুন:
  - (ক) করদাতা অংশীদার হলে টিআইএন সহ ফার্মের নাম ও ঠিকানা;
  - (খ) করদাতা পরিচালক হলে কোম্পানী/কোম্পানীসমূহের টিআইএন সহ নাম ও ঠিকানা।
- ৬। করদাতার নিজের, স্বামী/স্ত্রী (যদি তিনি করদাতা না হন), নাবালক সন্তান এবং নির্ভরশীলদের সম্পদ ও দায় বিবরণী আইটি-১০বি (২০২৩) অনুসারে প্রদর্শন করিতে হইবে।
- ৭। করদাতা বা তাঁহার আইনানুগ প্রতিনিধির স্বাক্ষর বাধ্যতামূলক।
- ৮। স্বাভাবিক ব্যক্তি করদাতাদের ক্ষেত্রে আইটি-১০বি (২০২৩) ও আইটি-১০বিবি (২০২৩)-তে স্বাক্ষর প্রদানও বাধ্যতামূলক।
- ৯। স্থান সংকুলান না হইলে প্রয়োজনে পৃথক কাগজ ব্যবহার করা যাবে।

দানকর আইন, ১৯৯০ এর ধারা ৭ এর অধীন দান সম্পর্কিত রিটার্ন

[বিধি ৩ দ্রষ্টব্য]

যে আর্থিক বৎসরে দান করা হয়েছে.....

প্রাতিসংগিক কর বৎসর.....

করদাতার নাম.....

ঠিকানা .....

মর্যাদা (Status) (একক ব্যক্তি, কোম্পানী, ফার্ম ইত্যাদি).....

১। সকল দানের সর্ব মোট মূল্য: .....

২। ধারা ৪ এর অধীন দাবীকৃত

অব্যাহতিযোগ্য দানের মূল্য: .....

৩। করযোগ্য দানের মূল্য: .....

(ক্রমিক ১ এবং ২ এর পার্থক্য)

৪। দানের বিবরণ (স্থাবর বা অস্থাবর সম্পত্তি).....

৫। দাবীকৃত অব্যাহতির যোগ্য দানের বিবরণ: .....

আমি এই মর্মে ঘোষণা করতেছি যে, উপরে প্রদত্ত তথ্যসমূহ আমার জ্ঞান ও বিশ্বাস মতে সত্য ও নির্ভুল।

স্থান..... স্বাক্ষর.....

তারিখ..... মর্যাদা.....

এই রিটার্ন একক ব্যক্তির ক্ষেত্রে একক ব্যক্তি, ফার্মের ক্ষেত্রে ফার্মের অংশীদার এবং কোম্পানীর ক্ষেত্রে উহার প্রিন্সিপাল অফিসার স্বাক্ষর করিবেন।

আইটি-১১ছ (২০২৩)



গণপ্রজাতন্ত্রী বাংলাদেশ সরকার  
জাতীয় রাজস্ব বোর্ড  
(আয়কর অফিস)

আয়কর রিটার্ন প্রাপ্তি স্বীকার পত্র/ প্রত্যয়ন পত্র

করবর্ষ.....

করদাতার

নাম:.....

জাতীয় পরিচয়পত্র নম্বর/পাসপোর্ট

নম্বর:.....

**টিআইএন:**

[illegible]

সার্কেল:..... কর

ଅଙ୍କନ:.....

মোট আয়: টাকা.....

মোট পরিশোধিত কর: টাকা.....

রিটার্ন রেজিস্টারের ক্রমিক নম্বর	
রিটার্ন রেজিস্টারের ভল্যুম নম্বর	
রিটার্ন দাখিলের তারিখ	

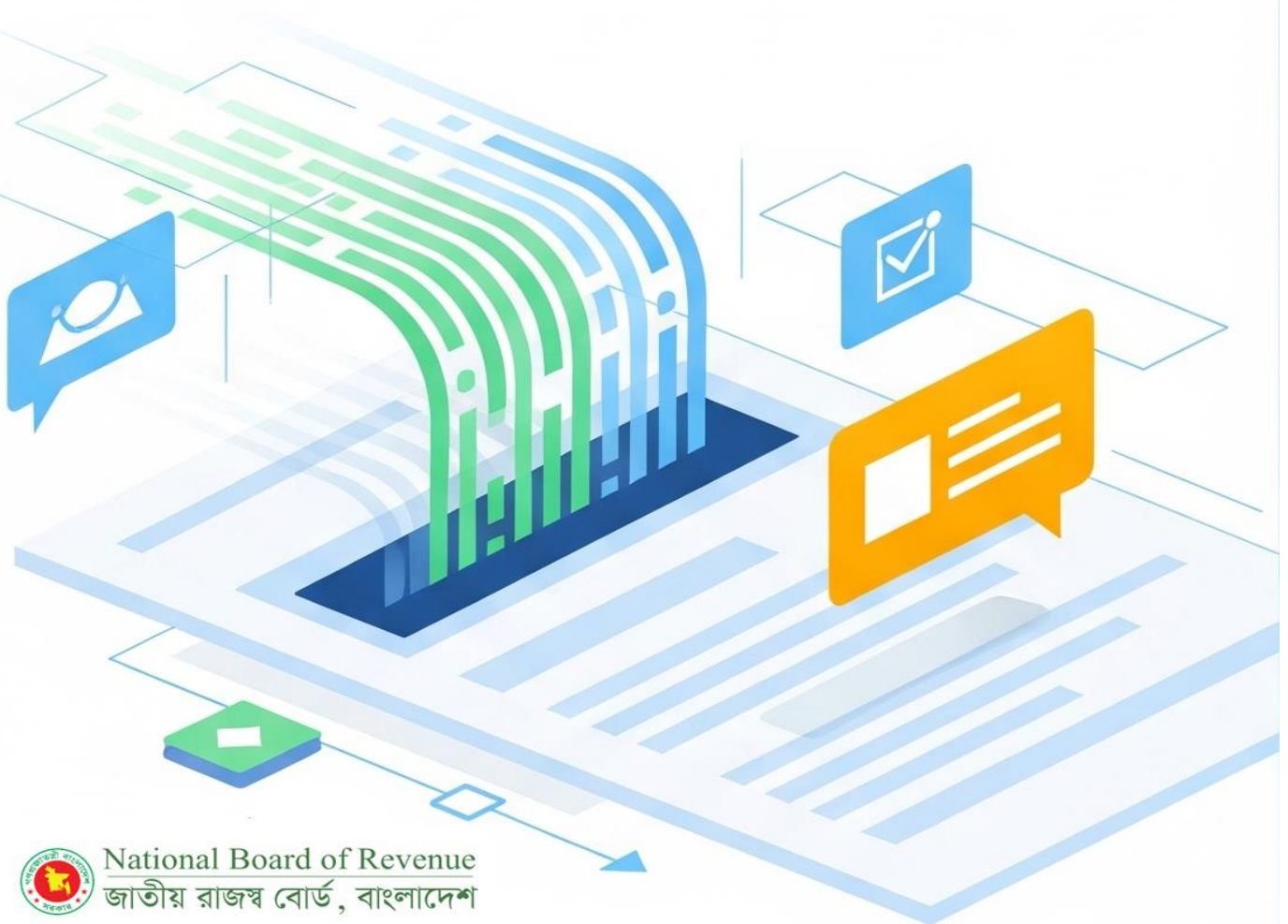
অনলাইনে সনদ প্রাপ্তির জন্য অনুগ্রহপূর্বক “<https://etaxnbr.gov.bd>” ওয়েবসাইটে ভিজিট করুন।

## অফিসের সিলমোহর

রিটার্ন গ্রহণকারী কর্মকর্তার স্বাক্ষর ও সিল

# eReturn User Manual

Your Guide to Seamless Online Tax Filing  
Version 1.0\_25



National Board of Revenue  
জাতীয় রাজস্ব বোর্ড, বাংলাদেশ

e-Return User Manual  
(Version 1.0\_25)  
**National Board of Revenue**  
August 2025, Dhaka

## Table of Contents

Overview: .....	108
Return System .....	108
Manual & Support.....	109
Registration .....	110
Sign In .....	111
Forgot Password .....	112
Change Mobile Number.....	113
Regular Return.....	114
Income Information and Other Tabs .....	115
From Regular e-Return Page to e-Ledger .....	116
Tax Payment .....	118
Submit Return.....	120
Tax Record and Documents .....	121

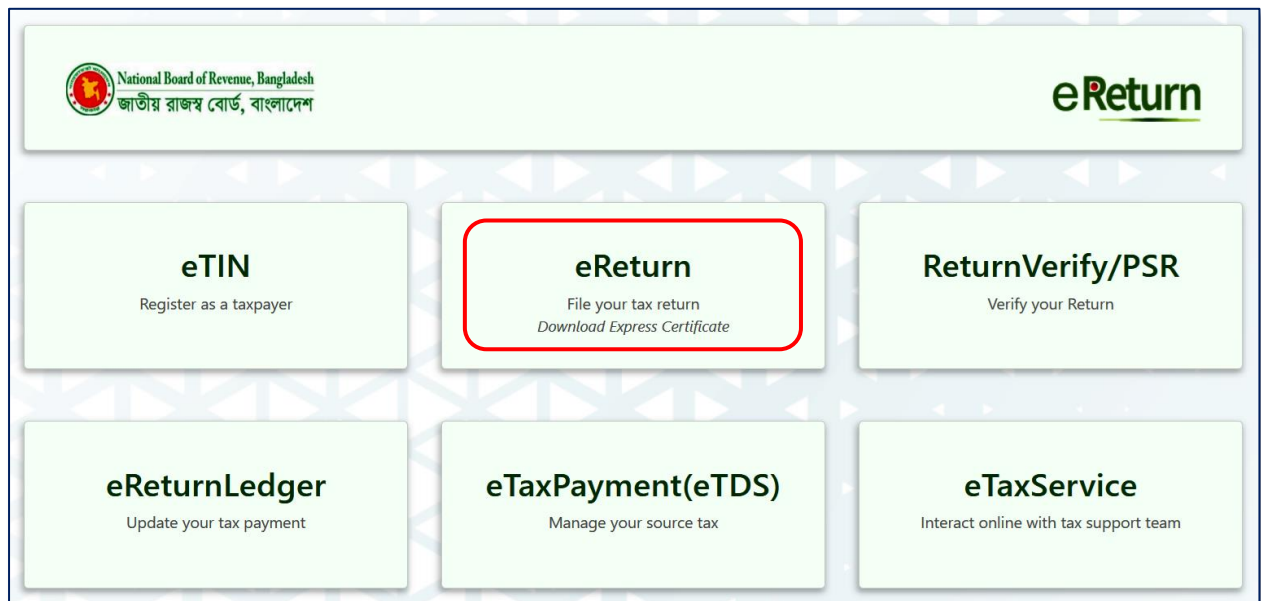
## Overview:

Web link: <https://etaxnbr.gov.bd/#/landing-page>. Please click on e-Return tile.

There are several options visible on e-Return landing page-

1. eTIN: This button redirects you to eTIN System
2. eReturn: Where all functionality for Return is available.
3. Return Verify/PSR: Here you can verify your return submission status.
4. eTaxPayment: You will be redirected to eTDS system.
5. e-ReturnLedger: This function is not available now.
6. eTaxService: You will be redirected to eTicketing system for e-Return Support

## e-Return System





## Manual & Support

After clicking on **e-Return** option of above page, the following page will be loaded. There are **FAQ** (Frequently ask question), **User Manual**, **Tax Certificate Manual** and **Contact Us** buttons. Please click any button of it and the page will be loaded. It is recommended to read these pages before using e-Return.

National Board of Revenue, Bangladesh  
জাতীয় রাজস্ব বোর্ড, বাংলাদেশ

eReturn

FAQ User Manual Contact Us  
Tax Certificate Manual

**Welcome!**  
Sign in to your account

Taxpayer's Identification Number (TIN)  
Enter your TIN

Password  
Enter your password

Captcha  
S0i63K

Sign in

Forgot password?  
Change mobile number  
Don't have an account? Register

If you face any issue, you can contact for help on hotline number and eTicketing system. Please click on **Contact Us** for hotline number and Ticketing system URL.

National Board of Revenue, Bangladesh  
জাতীয় রাজস্ব বোর্ড, বাংলাদেশ

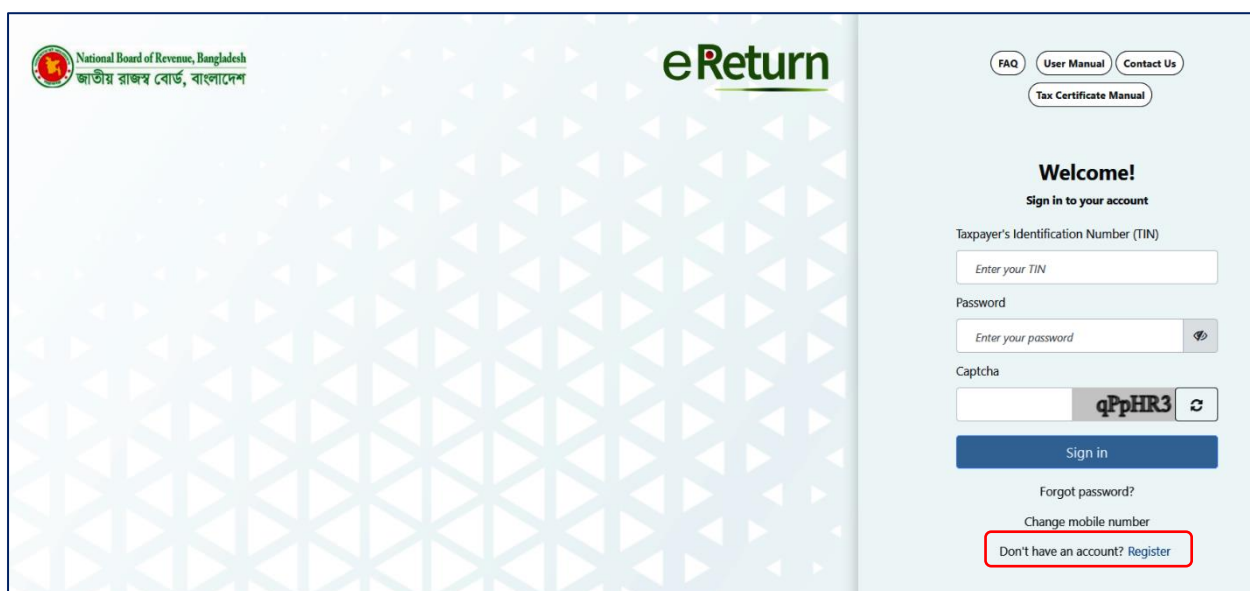
eReturn

**For query or support**  
09643 71 71 71  
www.ticket.etaxnbr.gov.bd

Close

## Registration

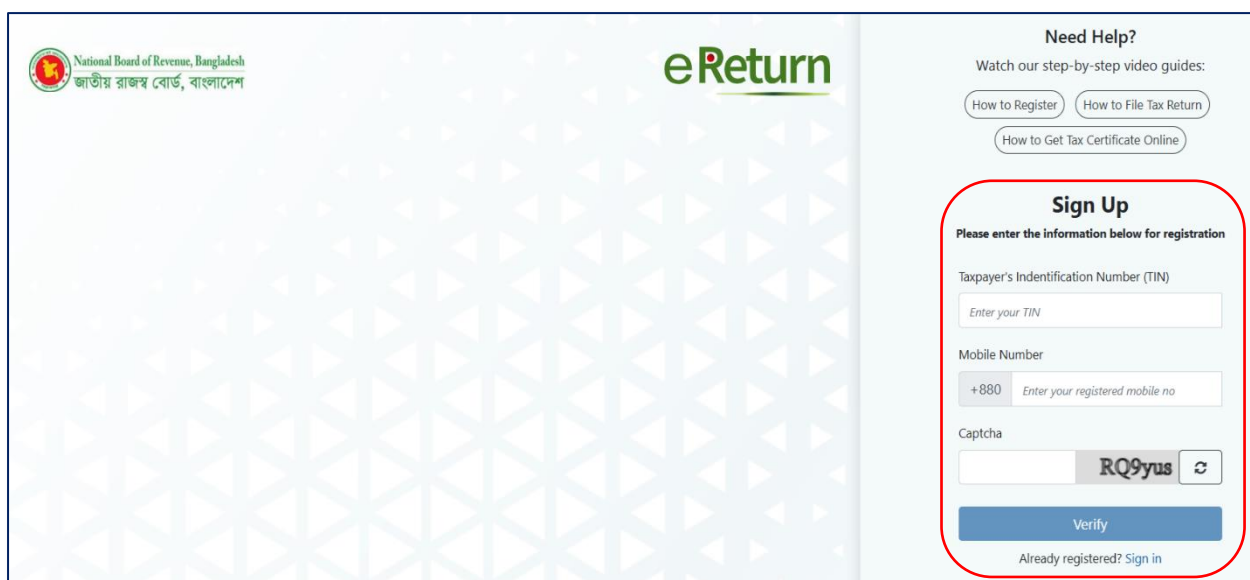
If you are new in e-Return or not yet registered then you need to create an account in e-Return. Clicking on “**Register**” link will open Sign up page & user will follow the steps to verify. **For registration, user must have TIN and biometric verified SIM number.**



The screenshot shows the 'Welcome!' page of the eReturn system. The header includes the National Board of Revenue, Bangladesh logo and the 'eReturn' brand name. On the right, there are links for 'FAQ', 'User Manual', 'Contact Us', and 'Tax Certificate Manual'. The main content area is titled 'Welcome! Sign in to your account'. It contains a 'Taxpayer's Identification Number (TIN)' field with a placeholder 'Enter your TIN', a 'Password' field with a placeholder 'Enter your password' and a toggle icon, and a 'Captcha' field with a placeholder 'qPpHR3' and a refresh icon. Below these fields is a 'Sign in' button. At the bottom, there are links for 'Forgot password?', 'Change mobile number', and a red-bordered button labeled 'Don't have an account? Register'.

After clicking the **Register** link, you will get the following page for registration. Here-

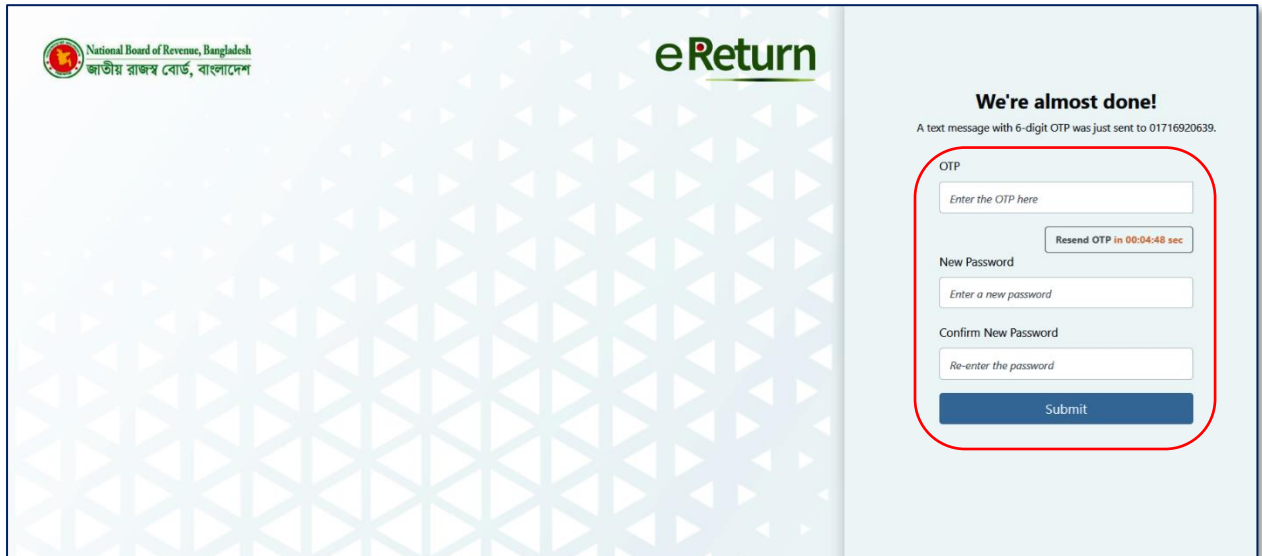
- You can watch step-by-step video guides for registration.
- Please carefully input your **TIN, biometric verified mobile number and captcha.**
- Then please click on **Verify** button.



The screenshot shows the 'Sign Up' page of the eReturn system. The header is identical to the previous page. On the right, there is a 'Need Help?' section with links for 'How to Register', 'How to File Tax Return', and 'How to Get Tax Certificate Online'. Below this is a red-bordered box titled 'Sign Up' with the instruction 'Please enter the information below for registration'. Inside this box, there are three input fields: 'Taxpayer's Identification Number (TIN)' with a placeholder 'Enter your TIN', 'Mobile Number' with a placeholder '+880 Enter your registered mobile no', and a 'Captcha' field with a placeholder 'RQ9yus' and a refresh icon. Below these fields is a 'Verify' button. At the bottom of the red-bordered box, there is a link for 'Already registered? Sign in'.

## Password

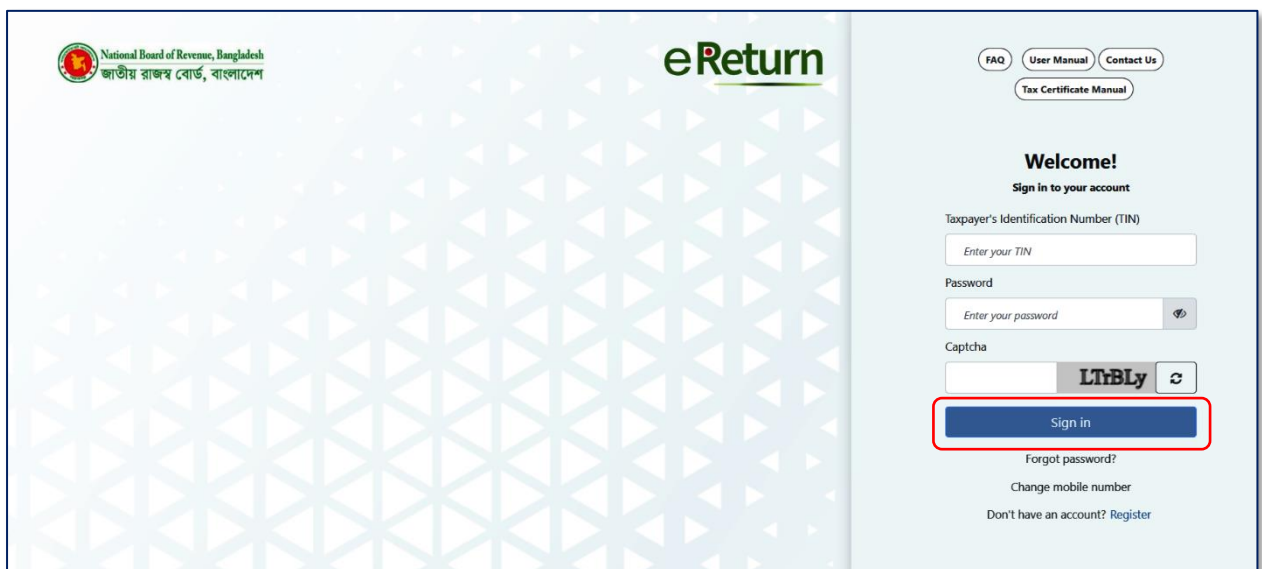
- If your mobile number is verified by NID and found the match, you will get an OTP.
- When you input the OTP, you will be asked to set a new password and confirm the new password. Then click on **Submit** button.
- Your registration will be successful and you will be redirected to SIGN IN Page.



The screenshot shows the 'eReturn' password setup interface. On the left, there is a header with the National Board of Revenue, Bangladesh logo and the 'eReturn' brand name. The main area on the right is titled 'We're almost done!' and includes a message: 'A text message with 6-digit OTP was just sent to 01716920639.' Below this, there is a red-bordered box containing the following fields and buttons: an 'OTP' field with a placeholder 'Enter the OTP here' and a 'Resend OTP in 00:04:48 sec' button; a 'New Password' field with a placeholder 'Enter a new password'; a 'Confirm New Password' field with a placeholder 'Re-enter the password'; and a blue 'Submit' button at the bottom.

## Sign In

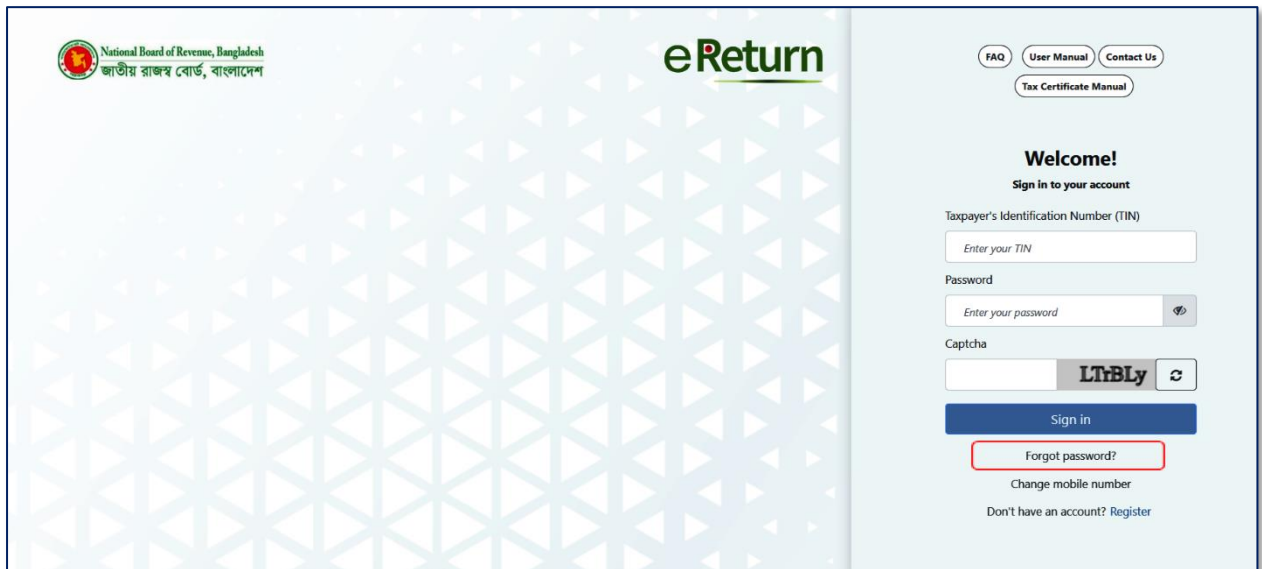
Please enter your TIN, password and click on **Sign in** (For registered users).



The screenshot shows the 'eReturn' sign-in interface. On the left, there is a header with the National Board of Revenue, Bangladesh logo and the 'eReturn' brand name. The main area on the right is titled 'Welcome!' and includes a 'Sign in to your account' section. This section contains three input fields: 'Taxpayer's Identification Number (TIN)' with a placeholder 'Enter your TIN', 'Password' with a placeholder 'Enter your password' and an eye icon, and a 'Captcha' field with a placeholder 'Enter your captcha' and a 'LTbLy' logo. Below these fields is a blue 'Sign in' button, which is highlighted with a red border. At the bottom, there are links for 'Forgot password?', 'Change mobile number', and 'Don't have an account? Register'.

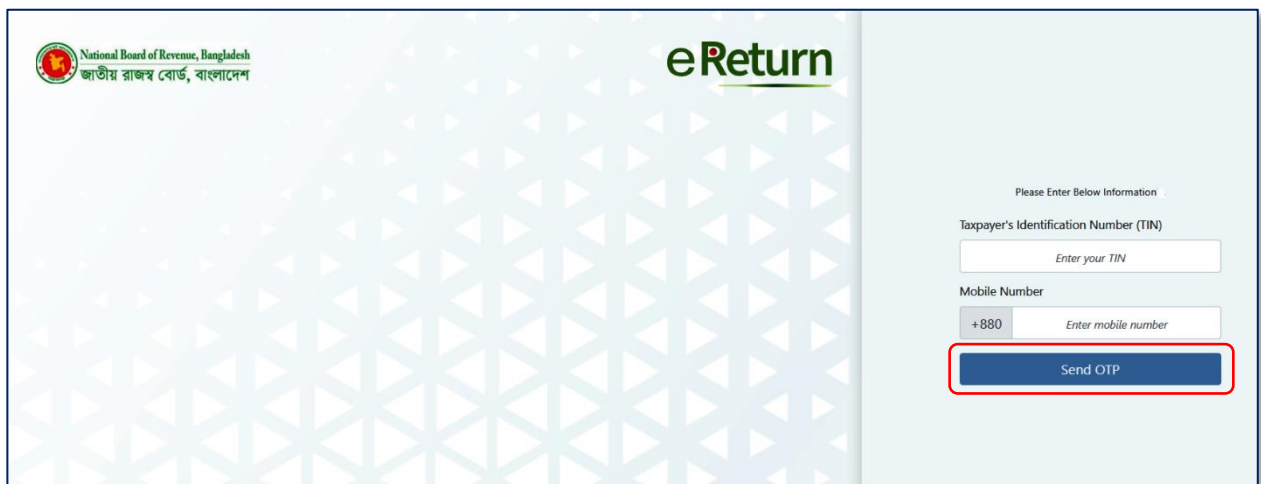
## Forgot Password:

In case you forget your password, please click on **Forgot Password** from sign in Page.



The screenshot shows the eReturn sign-in page. On the left is the National Board of Revenue, Bangladesh logo and the eReturn logo. On the right, there are links for FAQ, User Manual, Contact Us, and Tax Certificate Manual. Below these is a 'Welcome!' section with a 'Sign in to your account' heading. The sign-in form includes fields for Taxpayer's Identification Number (TIN), Password, and a Captcha. A 'Sign in' button is present, and below it, the 'Forgot password?' link is highlighted with a red rectangle. Other links include 'Change mobile number' and 'Don't have an account? Register'.

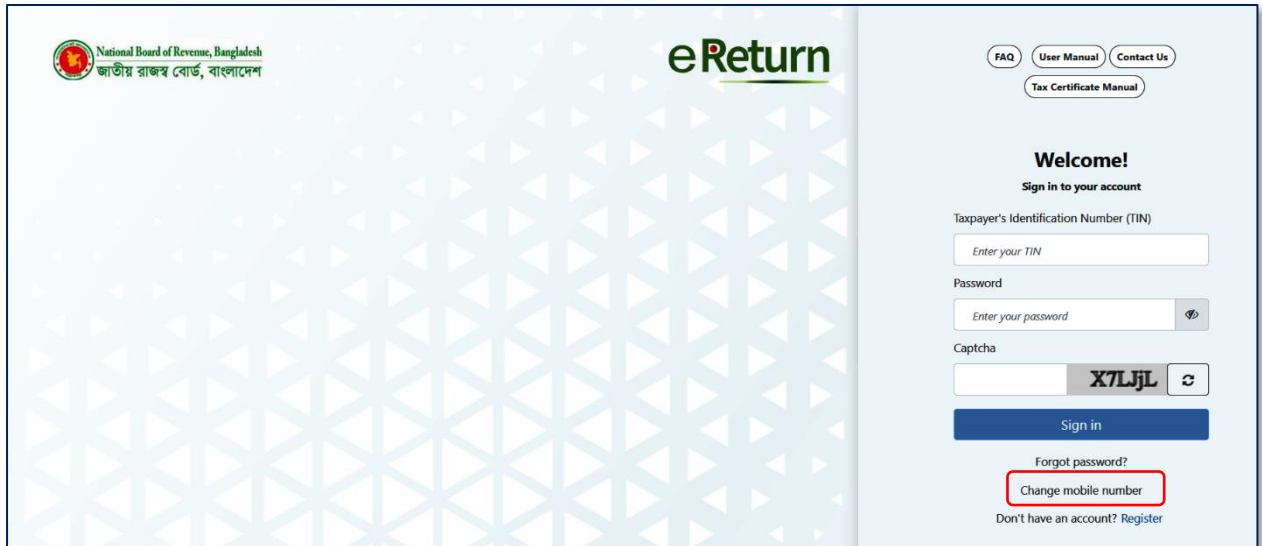
Please enter your registered phone number and click on **Send OTP** button. In next page please input the OTP and set new password.



The screenshot shows the eReturn 'Forgot Password' page. It features the same header as the sign-in page. The main section is titled 'Please Enter Below Information'. It contains two input fields: 'Taxpayer's Identification Number (TIN)' and 'Mobile Number'. The 'Mobile Number' field has a dropdown menu showing '+880'. Below these fields, the 'Send OTP' button is highlighted with a red rectangle.

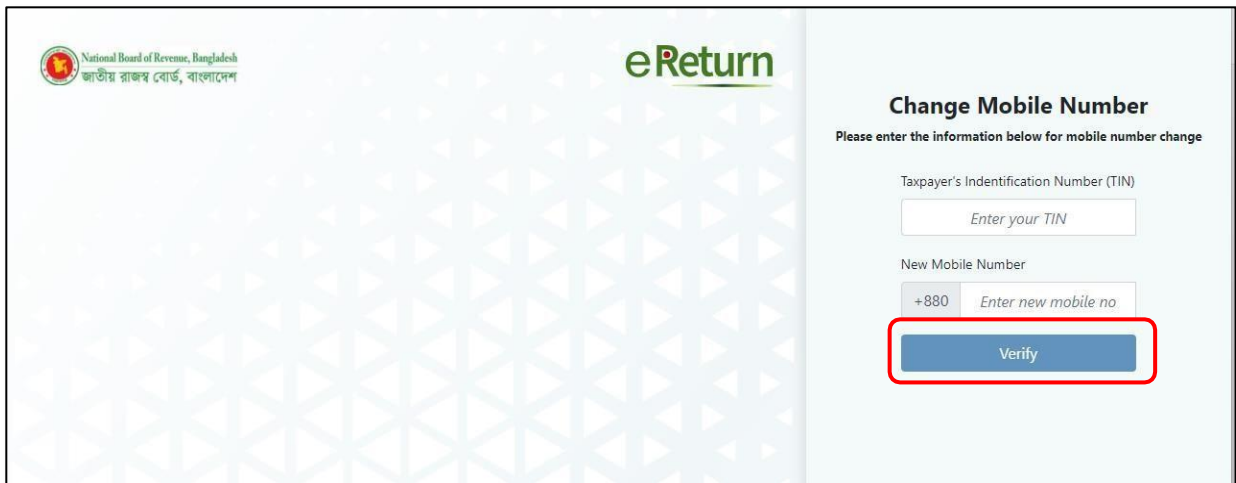
## Change Mobile Number

If you want to change the mobile number you used for e-Return Registration, you need to use the feature **Change Mobile Number**.



The screenshot shows the eReturn login interface. On the left is the National Board of Revenue, Bangladesh logo. The right side features a 'Welcome!' section with a 'Sign in to your account' prompt. Below this are input fields for 'Taxpayer's Identification Number (TIN)', 'Password', and a 'Captcha' (X7LJL). A 'Sign in' button is present. A red box highlights the 'Change mobile number' link, which is located below the 'Forgot password?' link and above the 'Don't have an account? Register' link.

The new number needs to be biometric verified as well. Please fill up TIN and New Mobile Number and click on **Verify** button. An OTP will be sent to the new number and you will be redirected to the next page where you have to input the OTP and password.



The screenshot shows the 'Change Mobile Number' page. It has the same header as the login page. The main heading is 'Change Mobile Number' with a sub-instruction: 'Please enter the information below for mobile number change'. There are two input fields: 'Taxpayer's Identification Number (TIN)' and 'New Mobile Number'. The 'New Mobile Number' field has a '+880' prefix and a placeholder 'Enter new mobile no'. A red box highlights the 'Verify' button at the bottom of the form.

## Regular e-Return

**Regular e-Return** button under **Submission** menu will open e-Return page. Here please put all assessment related details such as Heads of Income, etc. Please click **Save Draft** to save e-Return as draft and click on **Save & Continue** button to navigate next page.

**eReturn** Assessment Year: 2025-2026 Nur Alam

Home Submission **Regular e-Return** Revised Return U/S-180(2) Tax Record

**Assessment Information**

Return Scheme

Assessment Year

Income Year  
From  To

Resident Status  
☒ Resident ☐ Non Resident

**Heads of Income**

Any taxable income in the income year? ☒ Yes ☐ No

☒ Income from Employment ☒ Income from Rent ☐ Income from Agriculture ☐ Income from Business ☒ Capital Gains ☐ Income from Financial Assets ☒ Income from Other Sources

Any income from the following sources?  
☐ As a Partner of a Firm ☐ As a Member of an AoP ☐ Income Earned outside Bangladesh ☐ Income Earned by the Spouse or Minor Children (Not Assessed Separately)

**Tax Exempted Income**

Any income which is fully exempted from tax? ☐ Yes ☒ No

Save Draft → Save & Continue

Please fill up additional information as required and click on **Save & Continue** button which will take you to next page.

**eReturn** Assessment Year: 2025-2026 Nur Alam

Home Submission **Regular e-Return** Revised Return U/S-180(2) Tax Record

**Additional Information**

Location of Main Source of Income

☐ War-wounded Gazetted Freedom Fighter ☐ Person with Disability ☐ Claim Benefit as a Parent/Legal Guardian of a Person with Disability

**Tax Rebate**

Claim tax rebate for investment? ☒ Yes ☐ No

**Voluntary Disclosure of Income**

Do you want to disclose any income under 1st schedule? ☒ Yes ☐ No

**IT10B Requirements**

Gross Wealth over 50,00,000? ☒ Yes ☐ No

Own Motor Car? ☒ Yes ☐ No

Own Offshore Property? ☐ Yes ☒ No

Shareholder director of a company? ☐ Yes ☒ No

Have House Property in any City Corporation? ☐ Yes ☒ No

← Back Save Draft → **Save & Continue**

## Income information

Please enter Income details and click on **Save & Continue** button.

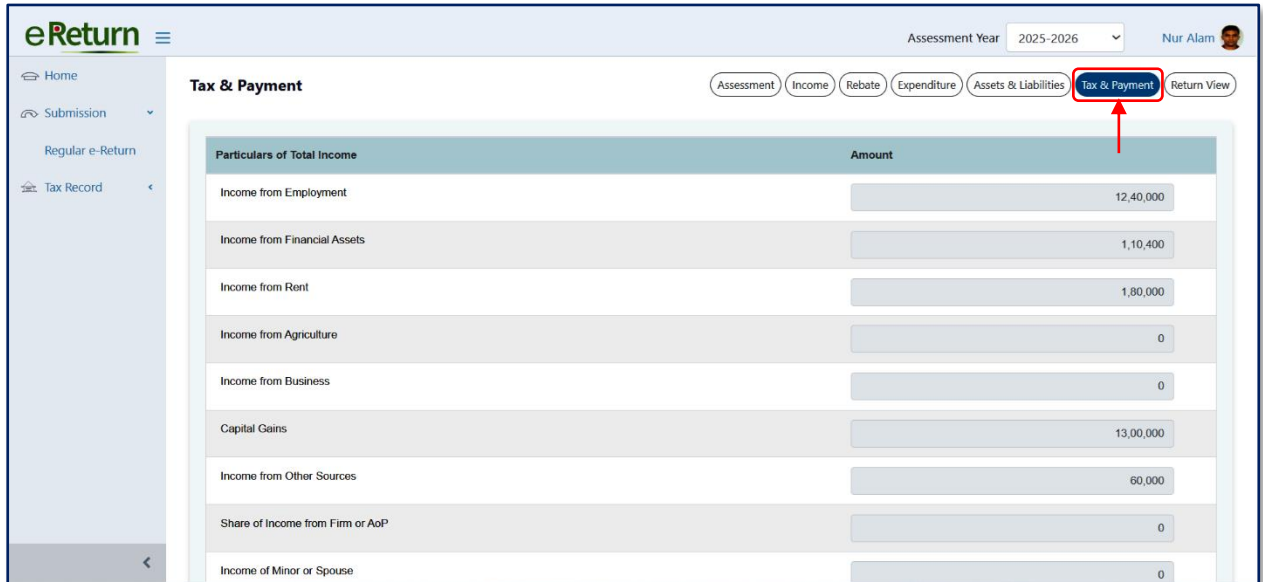
The screenshot shows the 'eReturn' web application interface. The top navigation bar includes the 'eReturn' logo, a menu icon, the 'Assessment Year' set to '2025-2026', and the user's name 'Nur Alam'. The left sidebar contains links for 'Home', 'Submission', 'Regular e-Return', 'Revised Return U/S-180(2)', and 'Tax Record'. The main content area is titled 'Income Details' and features a tabbed interface with 'Income from Employment', 'Income from Rent', 'Capital Gain', and 'Income from Other Sources'. The 'Income from Employment' tab is active, showing a form for 'Airtel BD Ltd.' with an 'Employment Summary' button. The form includes fields for 'Employment Type' (set to 'Private/Other than Government Pay Scale'), 'Name of the Employer' (Airtel BD Ltd.), 'Designation' (Senior Manager), and a checkbox for 'Shareholder Director'. A 'Particulars' section lists 'Basic Salary' (8,00,000) and 'House Rent Allowance' (4,00,000). A 'Non-Cash Benefits' section on the right has checkboxes for 'Rent Free Accommodation', 'Accommodation at Concessional Rate', 'Vehicle Facility Provided', and 'Other Non-Cash Benefit'. An 'Add Employment' button is located at the top right of the form.

Please select another head of income, fill up details and click on **Save & Continue** button. You can also fill up details of your investment amount for tax rebate, personal and lifestyle expenses and assets and liabilities information by navigating **Rebate**, **Expenditure**, **Assets & Liabilities** tabs.

This screenshot shows the 'eReturn' web application with the 'Income Details' section. The 'Income from Rent' tab is selected, displaying a form for 'Property 1' with a 'Rent Summary' button. The 'Property Type' is set to 'Select'. At the bottom of the form, there are three buttons: 'Back', 'Save Draft', and 'Save & Continue'. The 'Save & Continue' button is highlighted with a red rectangle. The top navigation bar and left sidebar are consistent with the previous screenshot.

## From e-Return Page to e-Ledger

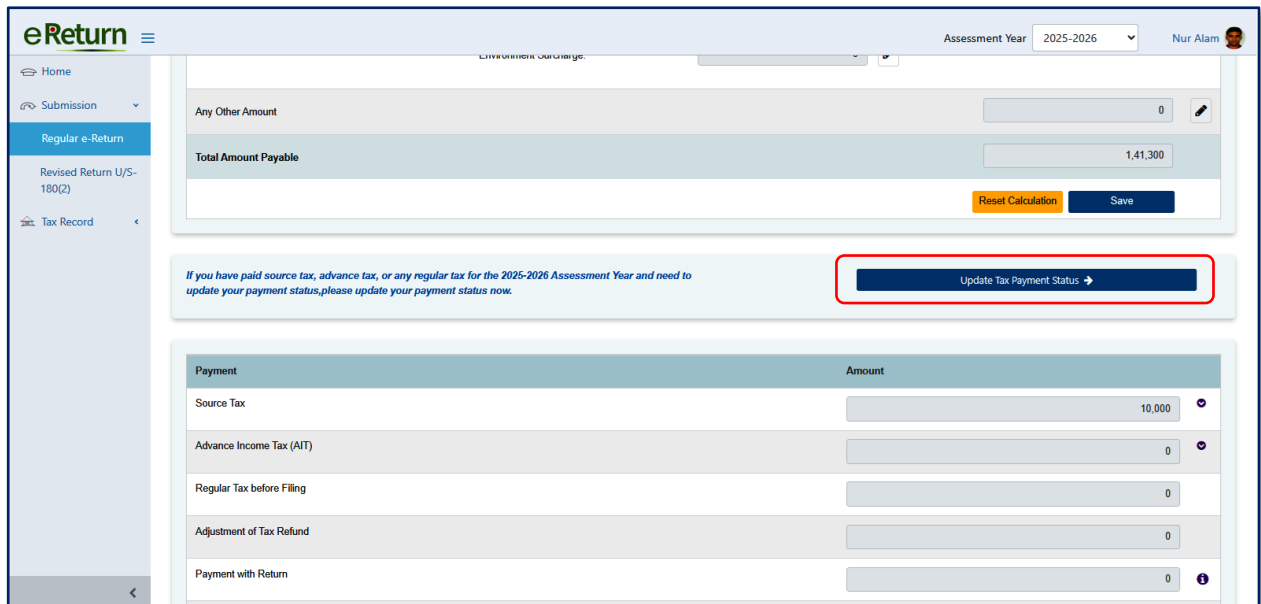
For updating tax payment information, please click on **Tax & Payment** option. All the heads of income will be displayed on this page.



The screenshot shows the 'eReturn' interface with the 'Tax & Payment' section selected. The 'Assessment Year' is set to '2025-2026' and the user is 'Nur Alam'. The left sidebar shows 'Home', 'Submission', 'Regular e-Return', and 'Tax Record'. The main content area displays a table of income particulars with input fields for amounts.

Particulars of Total Income	Amount
Income from Employment	12,40,000
Income from Financial Assets	1,10,400
Income from Rent	1,80,000
Income from Agriculture	0
Income from Business	0
Capital Gains	13,00,000
Income from Other Sources	60,000
Share of Income from Firm or AoP	0
Income of Minor or Spouse	0

This is the tax payment section. You can view the **Update Tax Payment Status** button here. Please clicking on the button, you will be redirected from e-Return to e-Ledger to update tax payment information.



The screenshot shows the 'eReturn' interface with the 'Tax & Payment' section. The 'Assessment Year' is '2025-2026' and the user is 'Nur Alam'. The left sidebar shows 'Home', 'Submission', 'Regular e-Return', and 'Tax Record'. The main content area displays tax payment details, including a table of payments and a button to update the payment status.

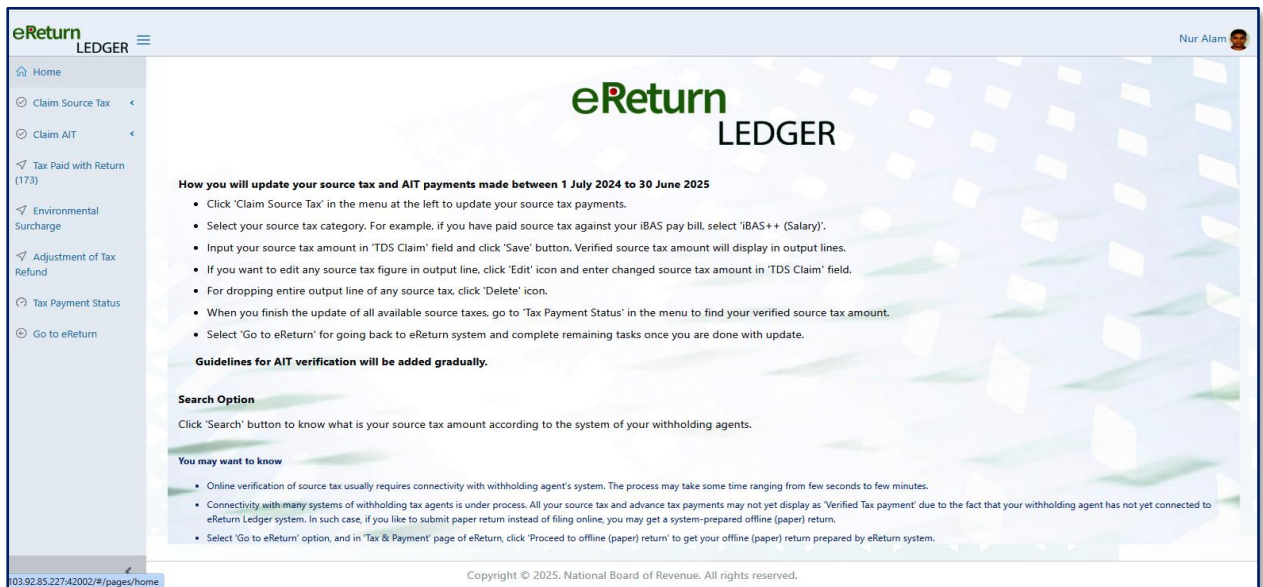
Payment	Amount
Source Tax	10,000
Advance Income Tax (AIT)	0
Regular Tax before Filing	0
Adjustment of Tax Refund	0
Payment with Return	0

**Update Tax Payment Status**

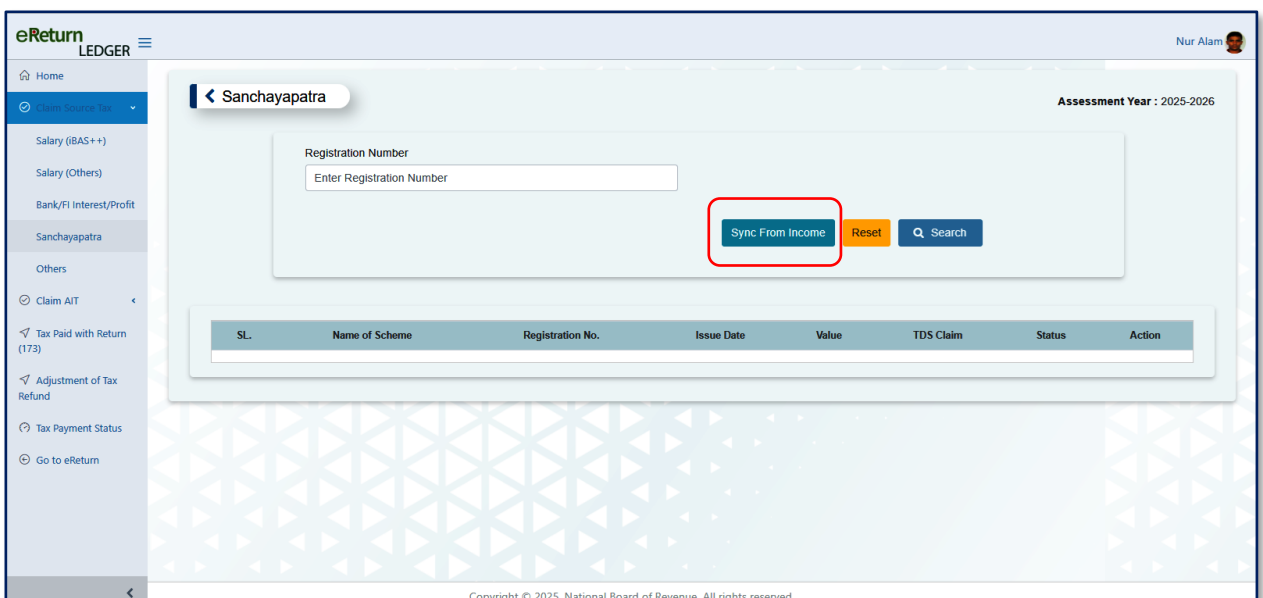


## e-Return Ledger

Here you can claim all kinds of source tax and AIT. But not every claim can be verified by the system. e-Return system can only verify (1) Car AIT, (2) iBAS ++ source tax from salary and (3) Sanchayapatra. Other data will be verified by the tax official later.



You can click on any menu when you need to claim the related Source Tax and AIT. You can fill up details here or you can also **Sync from Income** to auto pull data where options are available.



To get a summary of your source tax, AIT and other payments please click on **Tax Payment Status**. Please click **Go to e-Return** button to back to e-Return to complete your submission.

**eReturn LEDGER** Nur Alam

Home

Dashboard

Salary (BAS++)

Salary (Others)

Bank/FI Interest/Profit

Sanchayapatra

Others

Claim AIT

Tax Paid with Return (173)

Adjustment of Tax Refund

**Tax Payment Status**

Go to eReturn

**Tax Payment Status** Assessment Year : 2025-2026

Particulars	Amount
Source Tax	10,000
Advance Income Tax (AIT)	0
Regular Tax before Filing	0
Adjustment of Tax Refund	0
Payment with Return	0
<b>Total</b>	<b>10,000</b>

Update tax payment using Menu in left

Done? **Go to eReturn**

Copyright © 2025. National Board of Revenue. All rights reserved.

## Tax Payment

If you have to pay any amount after return fill-up, please click on **Pay Now** button.

**eReturn** Assessment Year: 2025-2026 Nur Alam

Home

Submission

Regular e-Return

Revised Return U/S-180(2)

Tax Record

**Total Payment** 10,000

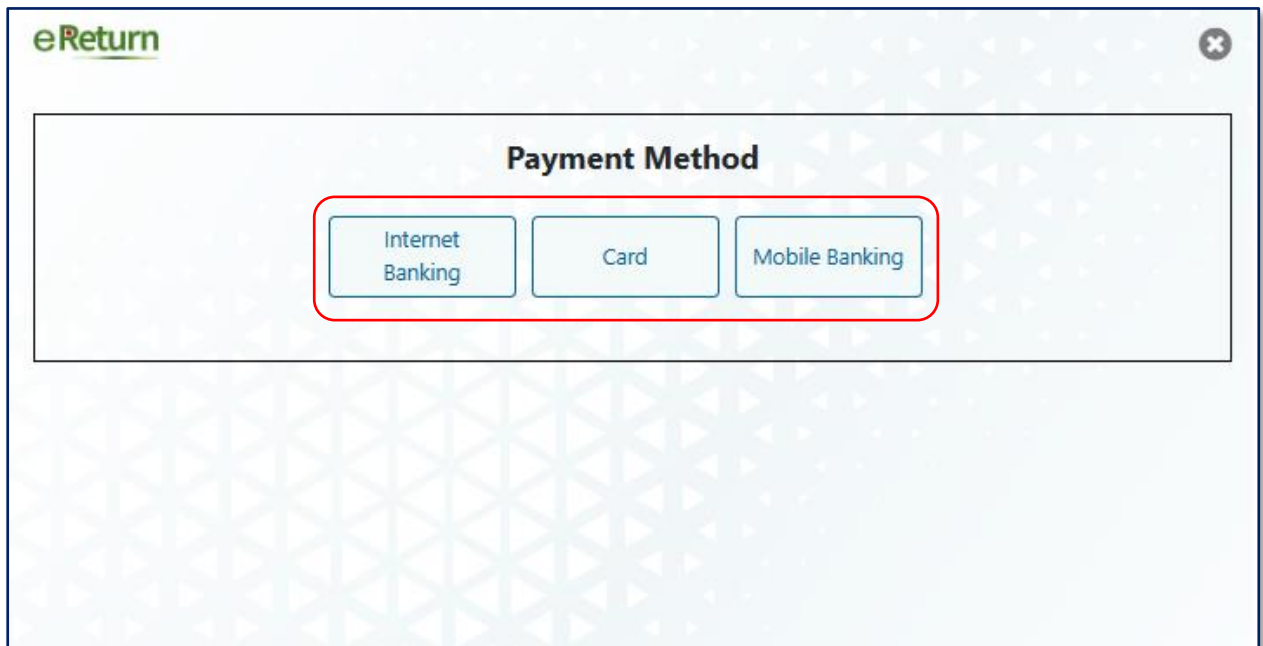
Final Payable	Amount
Total Amount Payable	1,41,300
Total Payment	10,000
Refundable	0
Payable	1,31,300

**Pay Now**

Proceed to online return

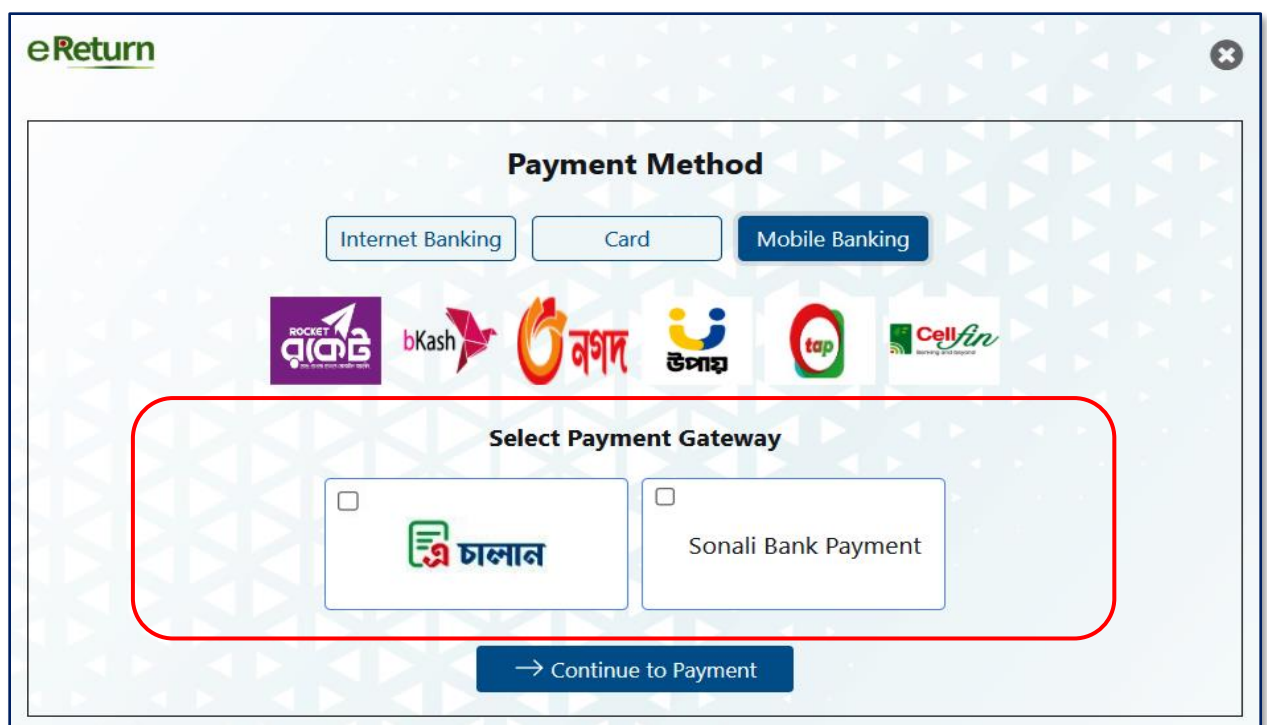
Back

For Payment you will get various options like Online Banking, Cards, Mobile Banking.



The screenshot shows the 'eReturn' application window with a 'Payment Method' section. This section contains three buttons: 'Internet Banking', 'Card', and 'Mobile Banking'. A red rectangular box highlights the 'Internet Banking' and 'Card' buttons.

Please select the **Payment Gateway** below and click on **Continue to Payment** button. After payment completion you will be automatically redirected to e-Return.



The screenshot shows the 'eReturn' application window with a 'Payment Method' section. Below the 'Internet Banking', 'Card', and 'Mobile Banking' buttons, there is a row of logos for various payment gateways: Rocket, bKash, Nagad, Udaan, Tap, and Cellfin. Below these logos is a 'Select Payment Gateway' section, which is highlighted by a red rounded rectangle. This section contains two checkboxes: one for 'চালান' (Chalan) and another for 'Sonali Bank Payment'. At the bottom of the window is a blue button labeled '→ Continue to Payment'.

## Return submission

From **Tax & Payment** page, please scroll down and click on the **Proceed to Online Return** button.

The screenshot shows the eReturn portal interface. On the left is a sidebar with navigation links: Home, Submission, Regular e-Return, Revised Return U/S-180(2), and Tax Record. The main content area displays a 'Total Payment' summary with a value of 10,000. Below this is a table titled 'Final Payable' with columns 'Final Payable' and 'Amount'. The table lists: Total Amount Payable (1,41,300), Total Payment (10,000), Refundable (0), and Payable (1,31,300). A 'Pay Now' button is located below the table. At the bottom right, a dark blue button labeled 'Proceed to online return' is highlighted with a red rectangular box. A 'Back' button is visible at the bottom left of the main content area.

Final Payable	Amount
Total Amount Payable	1,41,300
Total Payment	10,000
Refundable	0
Payable	1,31,300

**Proceed to Online Return** button will redirect you to the final preview from where you can check whether any update is needed. If needed you can click on **Back** button.

The screenshot shows the 'FORM OF RETURN OF INCOME FOR INDIVIDUAL PERSON' in the eReturn portal. The header includes the National Board of Revenue logo and website (www.nbr.gov.bd), the form number IT-11GA (2023), and language options (English, Bangla). A 'Back' button in the top left of the form area is highlighted with a red rectangular box. The form contains a 'For Office Use' table with fields for Serial No. of Return Register, Volume No. of Return Register, and Date of Return Submission (8/4/2025). Below this is a section for taxpayer information with fields for: 1. Name of the Taxpayer, 2. National ID No. / Passport No. (If No NID), 3. TIN (with a masked input field), 4. (a) Circle (Circle-013 (Salary)) and (b) Taxes Zone, 5. Assessment Year (2025-2026), and 6. Residential Status (Resident checked, Non-resident unchecked).

For Office Use	
Serial No. of Return Register	
Volume No. of Return Register	
Date of Return Submission	8/4/2025

Finally, from the preview page, please scroll down and click on **Submit Return** button. You will get a confirmation message of submission.

**eReturn** Assessment Year 2025-2026

Purpose of Payment	Depositing Authority	Bank	Branch	Challan No	Challan Date	Challan Amount	Claimed Amount
Salary [Section-86]	DC Office	0				1,00,000	20,000

**Saving Certificate TDS**

Sanchayapatra Name	Registration No	Registration Date	Value	Interest	TDS
Other than Pensioners	2024-	...	10,00,000	1,10,400	11,040

← Back **Submit Return**

## Tax Record and Documents

After submission, instantly your return certificate will be shown. You can download TIN Certificate, Acknowledgement Receipt, Express Certificate, Challan and Return from the **Tax Record** menu.

**eReturn** Assessment Year 2025-2026 Nur Alam

**2025-2026**

**eReturn**  
Welcome to eReturn

দেশের সমৃদ্ধির  
অংশ হয়ে উঠুন

Copyright © 2025. National Board of Revenue. All rights reserved. Developed by **Synesis IT**

**ই-রিটার্ন সংশ্লিষ্ট Frequently Asked Questions:****১. আমি অনলাইনে রিটার্ন দাখিল করতে চাই। কীভাবে শুরু করব?**

উত্তরঃ অনলাইনে রিটার্ন দাখিলের জন্য e-Return সিস্টেমে রেজিস্ট্রেশন করতে হবে। উক্ত সিস্টেমে রেজিস্ট্রেশনের জন্য আপনার জাতীয় পরিচয়পত্র ব্যবহারপূর্বক বায়োমেট্রিক পদ্ধতিতে নিবন্ধিত সিমকার্ড সম্বলিত মোবাইল ফোন নম্বর ও একটি টিআইএন প্রয়োজন। প্রথমবার সফলভাবে রেজিস্ট্রেশন করার পর সাইন-ইন করে প্রোফাইলের তথ্য প্রয়োজন অনুসারে আপডেট করতে পারবেন। এরপর ধাপে ধাপে আপনার খাত ভিত্তিক আয়, বিনিয়োগ, পারিবারিক ব্যয়, সম্পদ ও দায় এবং কর পরিশোধের তথ্য ইনপুট দিয়ে সহজেই রিটার্ন দাখিল করতে পারবেন। উল্লেখ্য, তথ্য ইনপুট দেবার সময় সকল প্রমাণ ও তথ্য দেখে সঠিকভাবে ইনপুট দেওয়া বাঞ্ছনীয়।

**২. e-Return সিস্টেমে সাইন-ইন করব কীভাবে?**

উত্তরঃ এই সিস্টেমে সাইন-ইন করার জন্য টিআইএন ও পাসওয়ার্ড প্রয়োজন। আপনি [www.etaxnbr.gov.bd](http://www.etaxnbr.gov.bd) ওয়েবসাইটে রেজিস্ট্রেশন করার সময় নিজের পাসওয়ার্ড ঠিক করে নিবেন। এরপর যেকোন সময় টিআইএন ও পাসওয়ার্ড ব্যবহার করে সাইন-ইন করতে পারবেন। এছাড়া আপনার প্রয়োজনে পাসওয়ার্ড পরিবর্তন করতে পারবেন।

**৩. e-Return সিস্টেমে রেজিস্ট্রেশনের জন্য কী প্রয়োজন?**

উত্তরঃ e-Return সিস্টেমে রেজিস্ট্রেশনের জন্য আপনার টিআইএন ও জাতীয় পরিচয়পত্র ব্যবহার পূর্বক বায়োমেট্রিক পদ্ধতিতে নিবন্ধিত সিমকার্ড সম্বলিত মোবাইল ফোন নম্বর প্রয়োজন। আপনার ব্যবহৃত মোবাইল ফোনটি আপনার নামে রেজিস্টার্ড কিনা তা যাচাইয়ের জন্য \*১৬০০১# ডায়াল করুন।

**৪. e-Return সিস্টেমে রেজিস্ট্রেশনের পদ্ধতি কী?**

উত্তরঃ [www.etaxnbr.gov.bd](http://www.etaxnbr.gov.bd) ওয়েবসাইটে I am not registered yet বাটনে ক্লিক করে পরবর্তীতে আপনার টিআইএন ও মোবাইল ফোন নম্বর ইনপুট দিয়ে ভেরিফাই বাটনে ক্লিক করলে আপনার মোবাইলে ৬ ডিজিটের একটি ওটিপি যাবে যা টাইপ করে পাসওয়ার্ড সেট করতে হবে এবং রেজিস্টার বাটনে ক্লিক করলে রেজিস্ট্রেশন সম্পন্ন হবে।

**৫. টিআইএন খোলার সময় যে মোবাইল নম্বর দিয়েছিলাম তা আর নেই, আমি কি e-Return সিস্টেমে রেজিস্ট্রেশন করতে পারব?**

উত্তরঃ হ্যাঁ, পারবেন। টিআইএন খোলার সময় যে মোবাইল নম্বর ব্যবহার করেছিলেন তা গুরুত্বপূর্ণ নয়। আপনার জাতীয় পরিচয়পত্র ব্যবহারপূর্বক বায়োমেট্রিক পদ্ধতিতে নিবন্ধিত সিমকার্ড সম্বলিত মোবাইল ফোন নম্বর দিয়ে রেজিস্ট্রেশন করা সম্ভব। কোন একটি মোবাইল নম্বর ব্যবহার করে e-Return সিস্টেমে রেজিস্ট্রেশন করার পর মোবাইল নম্বর পরিবর্তনের সুবিধাও রয়েছে।

**৬. পাসওয়ার্ড কিভাবে সেট করব? পাসওয়ার্ড ভুলে গেলে কীভাবে তা রিসেট করব?**

উত্তরঃ পাসওয়ার্ড কমপক্ষে আট character বিশিষ্ট হবে। এর মধ্যে কমপক্ষে একটি করে lower case alphabet, upper case alphabet, digit (0-9) এবং special character (@, #, \$, %, \*, &, ! ইত্যাদি) থাকতে হবে। ল্যাপটপ বা ডেস্কটপ কম্পিউটার ব্যবহার করলে সিস্টেম আপনাকে গাইড করবে। পাসওয়ার্ড ভুলে গেলে Forget password এ ক্লিক করলে আপনার মোবাইলে একটি OTP যাবে এবং আপনি পাসওয়ার্ড রিসেট করতে পারবেন।

৭. মোবাইল নম্বর আমার নামে নিবন্ধিত কিনা তা কিভাবে জানতে পারব?

উত্তরঃ আপনার ব্যবহৃত মোবাইল ফোন নম্বরটি আপনার নামে নিবন্ধিত কিনা তা যাচাইয়ের জন্য \*১৬০০১# ডায়াল করে আপনার জাতীয় পরিচয়পত্র নম্বরের সর্বশেষ ৪ ডিজিট ইনপুট দিতে হবে। ইনপুট দেবার পর ফিরতি মেসেজে মোবাইল ফোন কোম্পানী আপনাকে আপনার জাতীয় পরিচয়পত্র দিয়ে কয়টি মোবাইল ফোন নম্বর নিবন্ধিত তা জানিয়ে দিবে।

৮. e-Return এর কোন সমস্যার ক্ষেত্রে সহায়তার জন্য কোথায় যোগাযোগ করব?

উত্তরঃ e-Return এর কোন সমস্যার ক্ষেত্রে সহায়তার জন্য জাতীয় রাজস্ব বোর্ডের কল সেন্টারে যোগাযোগ করতে পারবেন। কল সেন্টারের ০৯৬৪৩ ৭১৭১৭১ নম্বরে ছুটির দিন ব্যতীত সকাল ৯.০০ টা হতে বিকাল ৫.০০টা পর্যন্ত ফোনে আয়কর কর্মকর্তারা তাৎক্ষণিক e-Return এর যেকোন সমস্যা বা জিজ্ঞাসার উত্তর দিয়ে থাকেন। Etax service center পোর্টালে ইমেইল করে সহায়তা চাইতে পারবেন। এছাড়া আয়কর সেবা মাসে প্রতিটি কর অঞ্চল e-Return সংক্রান্ত সহায়তা প্রদান করছে।

০৯. মোবাইল ফোনে কি e-Return তৈরী করা যাবে?

উত্তরঃ e-Return সিস্টেমকে সহজ ও user friendly করার জন্য অনেক feature দেয়া আছে যার অনেকগুলো মোবাইল ডিভাইসে পাওয়া যাবে না। তাই ল্যাপটপ বা ডেস্কটপ কম্পিউটারে এই সিস্টেম ব্যবহার করুন।

১০. অনলাইনে রিটার্ন দাখিলের পর সাপোর্টিং কাগজপত্র কোথায় জমা দিব বা কীভাবে attach করব?

উত্তরঃ এই বছরে অনলাইন রিটার্ন দাখিলে কোনো ডকুমেন্টস upload করতে হবে না। আপনি দরকারি কাগজপত্র সাথে নিয়ে বসুন এবং প্রয়োজনীয় ফিল্ডগুলোতে নির্ভুলভাবে এন্ট্রি দিন। অনলাইনে রিটার্ন submit করার সাথে সাথে সিস্টেমে আপনার অ্যাসেসমেন্ট হয়ে যাবে এবং আপনি Acknowledgement slip পেয়ে যাবেন। Tax certificate (ট্যাক্স সার্টিফিকেট) সাথে সাথে তৈরি হয়ে যাবে। বামপাশের Tax record মেনুতে ক্লিক করে আপনি যে কোনো সময় Acknowledgement slip, Tax certificate ও রিটার্নের কপি প্রিন্ট করতে পারবেন।

১১. অনলাইনে রিটার্ন দাখিলের পর পুনরায় কি সার্কেলে রিটার্ন বা কোন প্রমাণ দাখিল করতে হবে?

উত্তরঃ অনলাইনে রিটার্ন দাখিল করার পর পুনরায় সার্কেলে রিটার্ন দাখিলের প্রয়োজন নাই। অনলাইনে রিটার্ন দাখিল করার সাথে সাথেই আপনার কর নির্ধারণ(এসেসমেন্ট) সম্পন্ন হয়ে যাবে।

১২. আমি রেজিস্ট্রেশন করেছি। সাইন-ইন করার পর কীভাবে রিটার্ন পূরণ শুরু করব?

উত্তরঃ রিটার্ন জমা দেওয়ার নীচের পদক্ষেপগুলি অনুসরণ করুনঃ

ক। etaxnbr.gov.bd এ প্রবেশ করার পর আপনি একটি স্ক্রীন দেখতে পাবেন যার বাম দিকে তিনটি মেনু দেখায় – Home, Return submission, Tax record

খ। সেই স্ক্রীন থেকে Return submission মেনুতে ক্লিক করুন। তারপর সিস্টেম আপনাকে আরেকটি স্ক্রীনে নিয়ে গিয়ে Assessment information এবং heads of income দেখাবে।

গ। তারপর ধাপে ধাপে এগিয়ে যান এবং সফটওয়্যার আপনাকে গাইড করবে, যেকোন টার্ম বুঝতে যদি কোন অসুবিধা হয় অনুগ্রহ করে প্রথমে ইউজার ম্যানুয়াল অনুসরণ করুন। এছাড়াও অনলাইনে অধিকাংশ অপশনের উপরেই প্রশ্নবোধক চিহ্ন রয়েছে যার উপরে ক্লিক করলে সেই সংক্রান্ত বিস্তারিত ব্যাখ্যা পাওয়া যাবে এবং তারপরেও যদি তা বোঝা কঠিন হয় তাহলে কল সেন্টারে কল দিয়ে বুঝে নিতে পারেন।

### ১৩. অনলাইনে রিটার্ন জমা দেবার প্রক্রিয়া কী?

উত্তরঃ রিটার্ন জমা দেওয়ার ৭টি ধাপ রয়েছে, সেগুলি নিচে দেয়া হল-

#### i) Assessment - প্রথমে আপনাকে কিছু মৌলিক তথ্য দিতে হবে

ক। **Assessment information:** Assessment year, Income year ইত্যাদি।

খ। **Heads of income-** চাকরি হতে আয়, সম্পত্তি ভাড়া হতে আয়, কৃষি আয়, ব্যবসা আয়, মূলধনী লাভ, আর্থিক পরিসম্পদ হতে আয়, অন্যান্য উৎসের আয়। এই খাতসমূহের মধ্যে প্রযোজ্যটি সিলেক্ট করতে হবে।

গ। **Additional information-** আয়ের প্রধান উৎসের অবস্থান এবং অন্যান্য আয়।

ঘ। **IT-10B requirements** সম্পদ সম্পর্কিত তথ্য যেমন সম্পদের পরিমাণ, মোটর গাড়ি ইত্যাদি।

ii) **Income** – এই পেজে খাতভিত্তিক আয়ের সমস্ত তথ্য দিন, যেমন- চাকরি হতে আয়, ভাড়া হতে আয়, কৃষি হতে আয়, ব্যবসা হতে আয়, মূলধনী হতে আয়, আর্থিক পরিসম্পদ হতে আয় এবং অন্যান্য উৎস হতে আয়।

iii) **Rebate-** রেয়াতযোগ্য বিনিয়োগ যেমন জীবন বিমা, ডিপিএস, সঞ্চয়পত্র, জিপিএফ ইত্যাদির তথ্য উল্লেখ করুন।

iv) **Expenditure-** আপনার বাৎসরিক ব্যয় সংক্রান্ত তথ্য প্রদান করুন।

v) **Asset & liabilities-** সম্পদ এবং দায় সম্পর্কে বিস্তারিত তথ্য। যেমন: ব্যবসার মূলধন, অ-কৃষি সম্পত্তি, কৃষি সম্পত্তি, আর্থিক সম্পদ (শেয়ার, ডিবেঞ্চার, সেভিংস সার্টিফিকেট, এফডিআর, ডিপিএস), মোটর গাড়ি, সোনা, হীরা, গৃহস্থালীর জিনিসপত্র, নগদ ইত্যাদি। এছাড়া ঋণের তথ্যও প্রদান করুন।

vi) **Tax & payment-** এই সেকশনে সিস্টেম আপনাকে আপনার মোট আয়ের বিবরণ, ট্যাক্স কম্পিউটেশনের বিবরণ, প্রদেয় করের পরিমাণ দেখাবে। এই সেকশন থেকে আপনি ইতোমধ্যে উৎসে কর্তৃত কর, অগ্রিম প্রদত্ত কর, পূর্ববর্তী বছরে পরিশোধিত অতিরিক্ত কর এবং রিটার্নের সাথে পরিশোধিত করের তথ্য প্রদান করে আপনার কর পরিশোধের তথ্য আপডেট করতে পারবেন। এরপর অনলাইনে রিটার্ন জমা দিতে পারবেন। এই সেকশন হতে আপনি আপনার জন্য প্রযোজ্য প্রদেয় কর মোবাইল ব্যাংকিং যেমন- বিকাশ, রকেট, নগদ ইত্যাদি বা ইন্টারনেট ব্যাংকিং ও ডেবিট এবং ক্রেডিট কার্ডের মাধ্যমে পরিশোধ করতে পারবেন।

vii) **Return view-** এখানে সম্পূর্ণ রিটার্ন দেখাবে, আপনি ভুল কোন তথ্য এন্ট্রি দিয়েছেন কিনা তা পরীক্ষা করতে পারবেন, সেভ করে রাখতে পারবেন এবং সবশেষে সাবমিট করতে পারবেন। অনলাইন রিটার্ন পূরণে আপনি চাইলে সব তথ্য একেবারে ইনপুট দিয়ে রিটার্ন দাখিল করতে পারেন আবার প্রয়োজনে সময়ে সময়ে তথ্য ইনপুট দিয়ে সেভ রাখতে পারবেন এবং সময় নিয়ে পরীক্ষা নিরীক্ষা করে সাবমিট করতে পারবেন। সাবমিট করা হলে যেকোনো সময়ে প্রাপ্তি স্বীকারপত্র, রিটার্ন, সার্টিফিকেট, চালান ডাউনলোড ও প্রিন্ট করতে পারবেন।

### ১৪. আমার উৎসে কর ও অগ্রিম কর প্রদান করা আছে। আমি কি অনলাইনে রিটার্ন দাখিল করতে পারব?

উত্তরঃ হ্যাঁ, পারবেন। **Tax & Payment** সেকশনে আপনি ইতোমধ্যে উৎসে কর্তৃত কর, অগ্রিম প্রদত্ত কর, পূর্ববর্তী বছরে পরিশোধিত অতিরিক্ত কর এবং রিটার্নের সাথে পরিশোধিত করের তথ্য প্রদান করে আপনার কর পরিশোধের তথ্য আপডেট করে রিটার্ন দাখিল করতে পারবেন।



#### ১৫. কর্তৃত উৎসে কর ও অগ্রিম করের ক্রেডিট কীভাবে পাব?

উত্তরঃ Tax & Payment সেকশনে Total Amount Payable এর নিচে Update Tax Payment Status বাটনে ক্লিক করলে e-Return Ledger এর হোম পেজ আসবে। এখানে যে নির্দেশনা দেওয়া আছে তা অনুসরণ করে বাম পাশের মেনু হতে আপনি উৎসে কর, অগ্রিমকরসহ সকল ধরনের কর পরিশোধের বিবরণ হালনাগাদ করতে পারবেন। উৎসে করের ক্ষেত্রে Claim source tax, অগ্রিম করের ক্ষেত্রে Claim AIT, রিটার্নের সাথে পরিশোধিত করের ক্ষেত্রে Tax paid with return, পূর্ববর্তী বছরের অতিরিক্ত পরিশোধিত কর সমন্বয়ের ক্ষেত্রে Adjustment of tax return অপশনে গিয়ে তথ্য হালনাগাদ করতে হবে।

প্রথমে Purpose of payment হতে উৎসে কর কর্তনের খাত সিলেক্ট করতে হবে। যে কর্তৃপক্ষ উৎসে কর কর্তন করে জমা প্রদান করেছে তার নাম, উৎসে করের চালান নম্বর, তারিখ, ব্যাংকের নাম, শাখার নাম পূরণ করতে হবে। তবে কোন ক্ষেত্রে চালানের পরিবর্তে সার্টিফিকেট বা প্রত্যয়ন থাকলে সার্টিফিকেটের রেফারেন্স/নথি/স্মারক নম্বর ও তারিখ পূরণ করতে হবে। এরপর উক্ত চালান/সার্টিফিকেটের মোট অংক Challan/Certificate amount এ এবং আপনার নিজের জন্য প্রযোজ্য/কর্তিত অংক Claimed amount এ টাইপ করতে হবে। উল্লেখ্য, চালান বা সার্টিফিকেটটি শুধুমাত্র আপনার জন্য প্রযোজ্য হলে Challan/ Certificate amount ও Claimed amount এক হবে। কিন্তু একাধিক ব্যক্তির জন্য হলে Challan/ Certificate amount এ সম্পূর্ণ অংক এবং Claimed amount এ নিজের জন্য প্রযোজ্য/কর্তিত উৎসে করের তথ্য ইনপুট দিতে হবে।

অগ্রিম কর চালানে পরিশোধের ক্ষেত্রে AIT (154) হতে চালানের তথ্য এবং গাড়ির অগ্রিম করের ক্ষেত্রে AIT on Car হতে ব্যাংক স্লিপের উপরের দিকে ডানে ট্রানজাকশন আইডি (Transaction ID) পূরণ করে কর পরিশোধের তথ্য হালনাগাদ করতে হবে।

e-Return Ledger অংশের জন্য প্রয়োজনীয় ডকুমেন্ট হাতে নিয়ে সতর্কতার সাথে পূরণ করতে হবে। অন্যথায় রিটার্ন পূরণ অসত্য ও অসম্পূর্ণ হয়ে যাবে।

সর্বশেষ মূল রিটার্নে ফেরত আসতে Tax Payment Status গিয়ে Go to Return বাটনে ক্লিক করতে হবে।

#### ১৬. বেতন হতে উৎসে করের ক্রেডিট কীভাবে পাব?

Tax & Payment সেকশনে Total Amount Payable এর নিচে Update Tax Payment Status বাটনে ক্লিক করলে e-Return Ledger এর হোম পেজ আসবে। এখানে Claim source tax এ সরকারি কর্মচারি যাদের ibas হতে বেতন হয় তারা Salary (ibas) সিলেক্ট করে Search বাটনে ক্লিক করে কর্তিত করের পরিমাণ দেখাবে এবং আপনি করের পরিমাণ টাইপ করে সেভ অপশনে ক্লিক করে তথ্য হালনাগাদ করবেন।

অন্যান্যদের ক্ষেত্রে Salary(others) চালান, সার্টিফিকেট বা প্রত্যয়ন থাকলে তার নম্বর, তারিখ, ব্যাংকের নাম, শাখার নাম বা রেফারেন্স/নথি/স্মারক নম্বর ও তারিখ পূরণ করতে হবে। এরপর উক্ত চালান/সার্টিফিকেটের মোট অংক Challan/Certificate amount ঘরে এবং আপনার নিজের জন্য প্রযোজ্য/কর্তিত অংক Claimed amount ঘরে টাইপ করতে হবে। উল্লেখ্য চালান বা সার্টিফিকেটটি শুধুমাত্র আপনার জন্য প্রযোজ্য হলে Challan/Certificate amount ও Claimed amount এক হবে। কিন্তু একাধিক ব্যক্তির জন্য হলে Challan/Certificate amount এ সম্পূর্ণ অংক এবং Claimed amount এ নিজের জন্য প্রযোজ্য/কর্তিত উৎসে করের তথ্য ইনপুট দিতে হবে।

১৭. ব্যাংক, সঞ্চয়পত্র ও ডিভিডেন্ড এর উৎসে করের ক্রেডিট কীভাবে দাবী করব?

Tax & Payment সেকশনে Total Amount Payable এর নিচে Update Tax Payment Status বাটনে ক্লিক করলে e-Return Ledger এর হোম পেজ আসবে। এখানে Claim source tax এ Sanchaypatra/BankFI Interest/Other (Dividend-Section-117) হতে Sync from Income সিলেক্ট করে পরের স্ক্রীনে প্রয়োজনীয় তথ্য ইনপুট দিয়ে Save বাটনে ক্লিক করে কর্তিত করের পরিমাণ হালনাগাদ করতে হবে। এক্ষেত্রে e-Return Ledger এ প্রবেশের পূর্বে সংশ্লিষ্ট খাতের আয়ের তথ্য পূরণ না করলে Sync from Income ক্লিক করলে কোন তথ্য আসবে না।

১৮. মিটিং ফি, ট্রেনিং ফি, সম্মানী হতে প্রাপ্ত আয় কোন ধরনের আয় হিসেবে প্রদর্শন করব?

উত্তরঃ মিটিং ফি, ট্রেনিং ফি, সম্মানী হতে প্রাপ্ত আয় হতে উৎসে কর কর্তন করা থাকলে Income from other source এর Income type এ Other source (with TDS) সিলেক্ট করে আয়ের তথ্য পূরণ করতে হবে। যদি উৎসে কর কর্তন করা না থাকে তবে Income type এ Any other income সিলেক্ট করে আয়ের তথ্য পূরণ করতে হবে।

১৯. ৩০/০৬/২০১৯ তারিখের পূর্বের সঞ্চয়পত্রের উৎসে করের ক্রেডিট কীভাবে পাব?

Tax & Payment সেকশনে Total Amount Payable এর নিচে Update Tax Payment Status বাটনে ক্লিক করলে e-Return Ledger এর হোম পেজ আসবে। এখানে Claim source tax এ Sanchaypatra হতে Sync from Income সিলেক্টপূর্বে সংশ্লিষ্টরীনে Income page এ Financial asset>Sanchaypatra আয়ের সকল তথ্য প্রদর্শন করবে। এরপর প্রয়োজনীয় তথ্য ইনপুট দিয়ে Save বাটনে ক্লিক করে কর্তিত করের পরিমাণ হালনাগাদ করতে হবে। এক্ষেত্রে e-Return Ledger এ প্রবেশের পূর্বে সংশ্লিষ্ট খাতের আয়ের তথ্য পূরণ না করলে Sync from Income ক্লিক করলে কোন তথ্য আসবে না।

২০. যৌথ সঞ্চয়পত্রের মুনাফা ও উৎসে করের তথ্য কীভাবে প্রদর্শন করব?

Tax & Payment সেকশনে Total Amount Payable এর নিচে Update Tax Payment Status বাটনে ক্লিক করলে e-Return Ledger এর হোম পেজ আসবে। এখানে Claim source tax এ Sanchaypatra হতে Sync from Income সিলেক্ট করলে পরের স্ক্রীনে Income page এ Financial asset>Sanchaypatra এ পূরণকৃত আয়ের সকল তথ্য প্রদর্শন করবে। এখানে TDS available এর মধ্যে নিজের অংশের জন্য প্রযোজ্য অংক TDS claim (in case of joint holder your portion only) এ পূরণ করতে হবে।

২১. গাড়ির অগ্রিম করের ক্রেডিট কীভাবে দাবী করব?

Tax & Payment সেকশনে Total Amount Payable এর নিচে Update Tax Payment Status বাটনে ক্লিক করলে e-Return Ledger এর হোম পেজ আসবে। এখানে Claim AIT হতে AIT on Car এ Unique Key (Transaction No.) টাইপ করার পর Search করে Save করতে হবে।

২২. e-Return সিস্টেমের মাধ্যমে কর পরিশোধ করা যায় কি?

উত্তরঃ প্রযোজ্য কর অপরিশোধিত থাকলে Tax & Payment সেকশন এর নিচে অপরিশোধিত কর Payable এ প্রদর্শন করবে এবং Pay Now বাটন একটি থাকবে। Pay Now বাটন ক্লিক করে আপনি আপনার জন্য প্রযোজ্য

অপরিশোধিত কর এ-চালান বা সোনালী ব্যাংক গেটওয়ে ব্যবহার করে মোবাইল ব্যাংকিং যেমন- বিকাশ, রকেট, নগদ ইত্যাদি বা ইন্টারনেট ব্যাংকিং এবং ডেবিট ও ক্রেডিট কার্ডের মাধ্যমে কর পরিশোধ করতে পারবেন।

**২৩. পূর্ববর্তী বছরের অতিরিক্ত পরিশোধিত কর কীভাবে প্রদর্শন করব?**

Tax & Payment সেকশনে Total Amount Payable এর নিচে Update Tax Payment Status বাটনে ক্লিক করলে e-Return Ledger এর হোম পেজ আসবে। এখানে বামপাশের Adjustment of tax refund মেনু হতে আপনি পূর্ববর্তী বছরের অতিরিক্ত পরিশোধিত করের সমন্বয় প্রদর্শন করতে পারবেন। তবে উপ কর কমিশনার আপনার প্রদর্শন সঠিক কিনা তা পরবর্তীতে চেক করার পর এ সমন্বয় সম্পূর্ণরূপে কার্যকর হবে।

**২৪. আমি একজন মহিলা, কিন্তু পুরুষ হিসেবে আমার কর পরিগণনা হচ্ছে। এর কারণ কী এবং করণীয় কী?**

উত্তরঃ টিআইএন রেজিস্ট্রেশনের সময় আপনার Gender ভুলবশত Male সিলেক্ট হওয়ায় এই সমস্যা হচ্ছে। আপনি টিআইএন সিস্টেমে Edit/Correct/Update অপশন হতে এটি পরিবর্তন করে e-Return সিস্টেমে Profile হতে Sync with TIN option এ ক্লিক করে আপডেট করতে পারবেন। প্রয়োজনে কল সেন্টারের সহায়তা গ্রহণ করুন।

**২৫. e-Return এ আয়কর রিটার্ন জমা প্রদানের সুবিধা কী?**

উত্তরঃ e-Return সিস্টেমে রিটার্ন জমা দেওয়া হলে আপনি তাৎক্ষণিক নিম্নোক্ত সুবিধা পাবেন-

- i) ঘরে বসে আয়কর রিটার্ন দাখিল করতে পারবেন। আয়কর অফিসে যাওয়ার প্রয়োজন হবে না।
- ii) টিন সার্টিফিকেট প্রিন্ট/ডাউনলোড করতে পারবেন।
- iii) রিটার্ন ও ট্যাক্স সার্টিফিকেট প্রিন্ট/ডাউনলোড করতে পারবেন।
- iv) রিটার্ন জমা দেওয়ার প্রমাণ হিসেবে Acknowledgement slip ডাউনলোড করতে পারবেন।
- v) এই সিস্টেমের মাধ্যমে পরিশোধিত করের চালান ডাউনলোড ও প্রিন্ট করতে পারবেন।
- vi) এই সিস্টেমের মাধ্যমে পূর্ববর্তী বছরসমূহে কোন রিটার্ন দাখিল করা হয়ে থাকলে তার রেকর্ড প্রিন্ট এর সুবিধা পাওয়া যাবে।

**২৬. ২০২৫-২০২৬ কর বছরে কার জন্য e-Return দাখিল বাধ্যতামূলক?**

উত্তরঃ ২০২৫-২০২৬ কর বছরে সকল স্বাভাবিক ব্যক্তি করদাতার জন্য অনলাইন রিটার্ন দাখিল বাধ্যতামূলক। তবে নিম্নলিখিত ব্যক্তিবর্গ এই শর্তের আওতামুক্ত থাকবে-

- ক) ৬৫ বছর বা তদূর্ধ্ব বয়সের প্রবীণ করদাতা
- খ) শারীরিকভাবে অসমর্থ বা বিশেষ চাহিদাসম্পন্ন করদাতা (সনদপত্র দাখিল সাপেক্ষে)
- গ) বিদেশে অবস্থানরত বাংলাদেশী করদাতা
- ঘ) মৃত করদাতার পক্ষে আইনগত প্রতিনিধি
- ঙ) বাংলাদেশে কর্মরত বিদেশী নাগরিকগণ।

তবে উপরে বর্ণিত করদাতাগণ ইচ্ছাপোষণ করলে অনলাইন রিটার্ন দাখিল করতে পারবেন। এছাড়া, ই-রিটার্ন সিস্টেমে নিবন্ধন সংক্রান্ত সমস্যার কারণে অনলাইনে রিটার্ন দাখিলে সমর্থ না হলে ৩১ অক্টোবর ২০২৫ এর মধ্যে সংশ্লিষ্ট উপ কর কমিশনারের নিকট যৌক্তিক কারণসহ আবেদন করলে সংশ্লিষ্ট অতিরিক্ত/যুগ্ম কর কমিশনারের অনুমোদনক্রমে পেপার রিটার্ন দাখিল করতে পারবেন।

২৭. **গতবছর অনলাইনে রিটার্ন দাখিলের সময় সম্পদ বিবরণীতে সম্পদের তথ্য পূরণ করেছি, এবারও কি পূরণ করতে হবে?**

উত্তরঃ না, আপনি সম্পদ-দায় অংশে অটো ফিল (Autofill) অপশনে ক্লিক করলেই পূর্ববর্তী বছরের তথ্য চলে আসবে, এখন প্রয়োজন মার্ক আপনি এডিট, ডিলিট, এড, আপডেট করতে পারবেন।

২৮. **গতবার আমি অনলাইনে রিটার্ন তৈরী করে প্রিন্ট কপি অফিসে জমা দিয়েছি। কিন্তু এবার e-Return এ সেই তথ্য পাচ্ছি না। করণীয় কী?**

উত্তরঃ বিগত বছর আপনি e-Return সিস্টেমে রিটার্ন তৈরী করলেও অনলাইনে তা দাখিল করেননি। তাই সিস্টেমে আপনার তথ্য সংরক্ষণ করেনি।

২৯. **Declared bank TDS is not found in declared income/ Bank TDS claimed more than declared income এ ধরনের সমস্যার ক্ষেত্রে করণীয় কী?**

উত্তরঃ আপনি Income section ও Tax and payment এর Update tax payment এ ভিন্ন তথ্য ইনপুট দিয়েছেন। উভয় সেকশনে প্রকৃত তথ্য একইভাবে ইনপুট দিলে এই সমস্যা থাকবে না। অথবা সহজে ইনপুট দেবার জন্য আপনি e-Return Ledger এ Bank TDS এর ক্ষেত্রে Sync from Income ক্লিক করলে পূর্বে এন্ট্রিকৃত তথ্য দেখাবে যা সিলেক্ট করে সহজেই তথ্য হালনাগাদ করা যাবে না এবং এই সমস্যা হবে না।

৩০. **কর সেবা মাসে কি e-Return সংক্রান্ত সহায়তা পাওয়া যাবে?**

উত্তরঃ বিভিন্ন কর অঞ্চল কর সেবা মাসে e-Return সংক্রান্ত সহায়তা প্রদান করছে।

৩১. **গাড়ির কর সমন্বয় হচ্ছে না। করণীয় কী?**

উত্তরঃ আপনি গাড়ির জন্য ০১-০৭-২০২৪ হতে ৩০-০৬-২০২৫ এই সময়ের মধ্যে পরিশোধিত করের ব্যাংক স্লিপে উল্লিখিত ট্রানজেকশন আইডি ব্যবহার করলে সমন্বয় হবে। ০১-০৭-২০২৪ এর পূর্বে বা ৩০-০৬-২০২৫ এর পরে পরিশোধিত কর এই বছরে দাখিলকৃত রিটার্নে সমন্বয় হবে না। এক্ষেত্রে কোন সমস্যার সম্মুখীন হলে কল সেন্টারের সহায়তা গ্রহণ করুন।

৩২. **গত বছরে আমি ২টি প্রতিষ্ঠানে কর্মরত ছিলাম। ২টি চাকরির আয় কীভাবে প্রদর্শন করব?**

উত্তরঃ Employment income section এ Add Employment হতে আপনি একাধিক চাকরির তথ্য ও আয় ইনপুট দিতে পারবেন।

৩৩. **আমার সম্পদ ৪ কোটির কম এবং ৮০০০ ব.ফু এর বাড়ি নেই। আমার একটি মোটরসাইকেল ও একটি মোটর কার রয়েছে। আমার জন্য কি সারচার্জ প্রযোজ্য?**

উত্তরঃ না, প্রযোজ্য নয়।

৩৪. **সঞ্চয়পত্রের রেজিস্ট্রেশন দিয়ে উৎসে কর সার্চ করলে Data not found দেখায়। কারণ কী?**

উত্তরঃ সঞ্চয়পত্রের রেজিস্ট্রেশন নম্বর ও তারিখ ভুল দিলে এরূপ সমস্যা হয়। এছাড়াও ৩০/০৬/২০১৯ এর পূর্বে ক্রয়কৃত সঞ্চয়পত্র হলে এক্ষেত্রে তথ্য আসবে না। তবে এক্ষেত্রে Income from Financial Assets পেজে আয়ের

সঠিকভাবে তথ্য ইনপুট দেবার পর e-Return Ledger এ **সঞ্চয়পত্রের জন্য Sync from Income** ক্লিক করলে এই সমস্যা হবে না।

**৩৫. স্বর্ণ ও অন্যান্য সম্পদের কি বাজার মূল্য প্রদর্শন করব?**

উত্তরঃ না, পূর্ববর্তী বছরে প্রদর্শিত মূল্য, তবে নতুন হলে প্রকৃত ক্রয় মূল্য প্রদর্শন করতে হবে।

**৩৬. আমি জাতীয় পরিচয়পত্রে নাম/জন্ম তারিখ সংশোধন করেছি। কিন্তু e-Return পূর্বের তথ্য প্রদর্শন করছে। এক্ষেত্রে করণীয় কী?**

উত্তরঃ টিআইএন সিস্টেমে **Revalidate** অপশন হতে এটি পরিবর্তন করে e-Return সিস্টেমে **Profile** হতে **Sync with TIN** ব্যবহার করে আপডেট করতে পারবেন। প্রয়োজনে কল সেন্টারের সহায়তা গ্রহণ করুন।

**৩৭. চিকিৎসক/আইনজীবী হিসেবে e-Return এ কোথায় আয় প্রদর্শন করব?**

উত্তরঃ ব্যবসা আয় হিসেবে প্রদর্শিত হবে। নিয়মিত আয়ের ক্ষেত্রে **Regular Business Income** এ আয়ের তথ্য পূরণ করতে হবে। যদি প্রাপ্তি/আয় হতে উৎসে কর কর্তন করা থাকে তবে **Business Subject to Minimum Tax >> Profession/ Consultancy/ Other Services** এ আয়ের তথ্য পূরণ করতে হবে।

**৩৮. বিগত বছরের সকল সম্পদ কি এ বছর প্রদর্শন করতে হবে?**

উত্তরঃ বিগত বছরের যেসকল সম্পদ নগদায়ন বা হস্তান্তর হয়ে গেছে সেগুলো বাদে অবশিষ্ট সকল সম্পদ এ বছর প্রদর্শন করতে হবে।

**৩৯. e-Return এ আমি কর পরিশোধ করেছি, আমার একাউন্ট/বিকাশ হতে টাকা কেটে নিয়েছে। কিন্তু এখনও আয়কর অপরিশোধিত রয়েছে। কীভাবে রিটার্ন দাখিল করব?**

উত্তরঃ আপনি সেভ করে লগ-আউট করে পুনরায় লগ-ইন করে **Tax and payment** পেজে যান, যদি এখনও অপরিশোধিত থাকে তবে কল সেন্টারের সহায়তা গ্রহণ করুন।

**৪০. অনলাইনে দাখিলকৃত রিটার্নে ভুল হয়ে থাকলে কীভাবে তা সংশোধন করব?**

উত্তরঃ অনলাইনে দাখিলকৃত রিটার্নে ভুল হয়ে থাকলে দাখিলের ১৮০ দিনের মধ্যে আপনাকে অনলাইনে সংশোধিত রিটার্ন দাখিল করতে হবে। তবে সংশোধিত রিটার্ন একবার দাখিল করা যাবে।

**৪১. আমি ৮ মাস ঢাকা উত্তর সিটি কর্পোরেশন ও ৪ মাস সাতক্ষীরায় চাকরি করেছি। আমি লোকেশনে কোন অপশন সিলেক্ট করব?**

উত্তরঃ আপনি ঢাকা উত্তর সিটি কর্পোরেশন সিলেক্ট করবেন।

**৪২. এমপিও/ভুক্ত শিক্ষক-কর্মচারীদের বেতন কি সরকারি না বেসরকারি চাকরিরত হিসেবে বিবেচিত হবে?**

উত্তরঃ বেসরকারি হিসেবে বিবেচিত হবেন।

**৪৩. অনলাইনে রিটার্ন দাখিল করলে আমার তথ্য কি নিরাপদ থাকবে?**

উত্তরঃ আপনার তথ্য সম্পূর্ণ নিরাপদ থাকবে। জাতীয় রাজস্ব বোর্ড আইনগতভাবে তথ্যের গোপনীয়তা ও নিরাপত্তা নিশ্চিত করে।

৪৪. অনলাইনে রিটার্ন দাখিল করলে রিটার্নের সার্টিফাইড কপি কি পাওয়া যায়?

উত্তরঃ হ্যাঁ, পাওয়া যাবে। ডিসিটি সার্টিফাইড কপি প্রদান করবেন।

৪৫. সময়ের পরে কি অনলাইন রিটার্ন দাখিল করা যাবে?

উত্তরঃ হ্যাঁ, সময়ের পর সাধারণ পদ্ধতিতে অনলাইন রিটার্ন দাখিল করা যাবে।

সরকারি কোষাগারে আয়কর জমার জন্য কর অঞ্চলভিত্তিক একাউন্ট কোড

[illegible]

কর অঞ্চল- খুলনা	১১১০২১৫১০২৪৩৪-১১১২১০১	১১১০২১৫১০২৪৩৪-১১১১১০১	১১১০২১৫১০২৪৩৪-৩২২১১০৭
কর অঞ্চল- রাজশাহী	১১১০২১৫১০২৪৩৭-১১১২১০১	১১১০২১৫১০২৪৩৭-১১১১১০১	১১১০২১৫১০২৪৩৭-৩২২১১০৭
কর অঞ্চল- রংপুর	১১১০২১৫১০২৪৩৮-১১১২১০১	১১১০২১৫১০২৪৩৮-১১১১১০১	১১১০২১৫১০২৪৩৮-৩২২১১০৭
কর অঞ্চল- সিলেট	১১১০২১৫১০২৪৩৯-১১১২১০১	১১১০২১৫১০২৪৩৯-১১১১১০১	১১১০২১৫১০২৪৩৯-৩২২১১০৭
কর অঞ্চল- বরিশাল	১১১০২১৫১০২৪১১-১১১২১০১	১১১০২১৫১০২৪১১-১১১১১০১	১১১০২১৫১০২৪১১-৩২২১১০৭
কর অঞ্চল- গাজীপুর	১১১০২১৫১০২৪৩২-১১১২১০১	১১১০২১৫১০২৪৩২-১১১১১০১	১১১০২১৫১০২৪৩২-৩২২১১০৭
কর অঞ্চল- নারায়ণগঞ্জ	১১১০২১৫১০২৪৩৩-১১১২১০১	১১১০২১৫১০২৪৩৩-১১১১১০১	১১১০২১৫১০২৪৩৩-৩২২১১০৭
কর অঞ্চল- বগুড়া	১১১০২১৫১০২৪৩৬-১১১২১০১	১১১০২১৫১০২৪৩৬-১১১১১০১	১১১০২১৫১০২৪৩৬-৩২২১১০৭
কর অঞ্চল- কুমিল্লা	১১১০২১৫১০২৪১৬-১১১২১০১	১১১০২১৫১০২৪১৬-১১১১১০১	১১১০২১৫১০২৪১৬-৩২২১১০৭
কর অঞ্চল- ময়মনসিংহ	১১১০২১৫১০২৪৩৫-১১১২১০১	১১১০২১৫১০২৪৩৫-১১১১১০১	১১১০২১৫১০২৪৩৫-৩২২১১০৭
কর অঞ্চল- কক্সবাজার	১১১০২১৫১৪৩৭২৩-১১১২১০১	১১১০২১৫১৪৩৭২৩-১১১১১০১	১১১০২১৫১৪৩৭২৩-৩২২১১০৭
কর অঞ্চল- যশোর	১১১০২১৫১৪৩৭২৪-১১১২১০১	১১১০২১৫১৪৩৭২৪-১১১১১০১	১১১০২১৫১৪৩৭২৪-৩২২১১০৭
কর অঞ্চল- কুষ্টিয়া	১১১০২১৫১৪৩৭২৫-১১১২১০১	১১১০২১৫১৪৩৭২৫-১১১১১০১	১১১০২১৫১৪৩৭২৫-৩২২১১০৭
কর অঞ্চল- নোয়াখালী	১১১০২১৫১৪৩৭২৬-১১১২১০১	১১১০২১৫১৪৩৭২৬-১১১১১০১	১১১০২১৫১৪৩৭২৬-৩২২১১০৭
কর অঞ্চল- দিনাজপুর	১১১০২১৫১৪৩৭২৭-১১১২১০১	১১১০২১৫১৪৩৭২৭-১১১১১০১	১১১০২১৫১৪৩৭২৭-৩২২১১০৭
কর অঞ্চল- ফরিদপুর	১১১০২১৫১৪৩৭২৮-১১১২১০১	১১১০২১৫১৪৩৭২৮-১১১১১০১	১১১০২১৫১৪৩৭২৮-৩২২১১০৭
কর অঞ্চল- নরসিংদী	১১১০২১৫১৪৩৭২৯-১১১২১০১	১১১০২১৫১৪৩৭২৯-১১১১১০১	১১১০২১৫১৪৩৭২৯-৩২২১১০৭
বৃহৎ করদাতা ইউনিট	১১১০২২৩১০৩২৫৮-১১১২১০১	১১১০২২৩১০৩২৫৮-১১১১১০১	১১১০২২৩১০৩২৫৮-৩২২১১০৭
কেন্দ্রীয় জরীপ অঞ্চল	১১১০২১৯১০৩২৩৬-১১১২১০১	১১১০২১৯১০৩২৩৬-১১১১১০১	১১১০২১৯১০৩২৩৬-৩২২১১০৭



[www.nbr.gov.bd](http://www.nbr.gov.bd)  
[www.ird.gov.bd](http://www.ird.gov.bd)  
[www.etaxnbr.gov.bd](http://www.etaxnbr.gov.bd)  
[www.incometax.gov.bd](http://www.incometax.gov.bd)  
[www.mof.gov.bd](http://www.mof.gov.bd)

টিআইএন রেজিস্ট্রেশন করতে ব্রাউজ করুন

[www.incometax.gov.bd](http://www.incometax.gov.bd)

## জাতীয় রাজস্ব বোর্ড

রাজস্ব ভবন, প্লট#এফ ১/এ, আগারগাঁও,

শের-ই-বাংলা নগর, ঢাকা-১২০৭

ফোনঃ (+৮৮) ০২২২২২১৭৭০০-০৯